

## CONTUL DE EXECUTIE AL INSTITUTIILOR PUBLICE - CHELTUIELI

la data de 30.09.2015

Cod 21 Capitol 5002

Subcapitol

-lei-

DENUMIREA INDICATORILOR*)	Cod indicator	Credite de angajament	Credite bugetare		Angajamente bugetare	Angajamente legale	Plati efectuate	Angajamente legale de platit	Cheltuieli efective
			anuale aprobate la finele perioadei de raportare	trimestriale cumulate					
A	B	1	2	3	4	5	6	7=5-6	8
TOTAL CHELTUIELI(SECTIUNEA DE FUNCTIONARE+SECTIUNEA DE DEZVOLTARE)		450,542,000	351,355,000	321,407,950	345,234,397	345,234,397	213,445,216	131,789,181	228,533,968
SECTIUNEA DE FUNCTIONARE (01+79+84)		1,950,000	278,659,000	252,339,950	277,523,905	277,523,905	194,799,379	82,724,526	202,009,503
CHELTUIELI CURENTE (10+20+30+40+50+51SF+55SF+57+59)	01	1,950,000	273,929,000	248,784,950	273,038,250	273,038,250	191,496,485	81,541,765	202,009,503
TITLUL I. CHELTUIELI DE PERSONAL (cod 10.01+10.02+10.03)	10	1,950,000	114,455,000	102,310,350	114,435,000	114,435,000	93,432,672	21,002,328	99,040,279
Cheltuieli cu salariile in bani (cod 10.01.01 la 10.01.30)	1001	1,950,000	91,623,520	81,833,770	91,603,520	91,603,520	75,783,630	15,819,890	81,296,749
Salarii de baza	100101	1,950,000	76,633,560	67,621,830	76,633,560	76,633,560	62,651,466	13,982,094	65,325,602
Spor de vechime	100104								2,292
Sporuri pentru conditii de munca	100105		1,351,180	1,194,680	1,348,180	1,348,180	1,002,938	345,242	1,029,185
Alte sporuri	100106		306,430	259,130	306,430	306,430	181,469	124,961	198,098
Fond pentru posturile ocupate prin cumul	100110		33,000	34,000	29,000	29,000	20,107	8,893	22,677
Fond aferent platii cu ora	100111		3,872,450	3,343,730	3,872,450	3,872,450	2,800,453	1,071,997	2,748,716
Indemnizatii platite unor persoane din afara unitatii	100112		175,000	150,000	175,000	175,000	131,040	43,960	132,860
Indemnizatii de delegare	100113		46,000	44,500	33,000	33,000	20,187	12,813	20,187
Alte drepturi salariale in bani	100130		9,205,900	9,185,900	9,205,900	9,205,900	8,975,970	229,930	11,817,132
Cheltuieli salariale in natura ( cod 10.02.01 la 10.02.30)	1002		332,000	332,000	332,000	332,000	198,576	133,424	198,576
Norme de hrana	100202		332,000	332,000	332,000	332,000	198,576	133,424	198,576
Contributii (cod 10.03.01 la 10.03.06)	1003		22,499,480	20,144,580	22,499,480	22,499,480	17,450,466	5,049,014	17,544,954
Contributii de asigurari sociale de stat	100301		15,605,240	13,922,150	15,605,240	15,605,240	12,186,289	3,418,951	12,439,682
Contributii de asigurari de somaj	100302		494,500	440,780	494,500	494,500	349,418	145,082	352,935

A	B	1	2	3	4	5	6	7=5-6	8
Contributii de asigurari sociale de sanatate	100303		4,803,730	4,279,570	4,803,730	4,803,730	3,925,053	878,677	3,966,376
Contributii pentru asigurările de accidente de munca si boli profesionale	100304		201,380	181,970	201,380	201,380	129,594	71,786	127,875
Contributii pentru concedii si indemnizatii	100306		1,394,630	1,320,110	1,394,630	1,394,630	860,112	534,518	658,086
TITLUL II BUNURI SI SERVICII (cod 20.01 la 20.30)	20		90,181,000	80,563,590	89,331,250	89,331,250	49,430,327	39,900,923	55,789,821
Bunuri si servicii (cod 20.01.01 la 20.01.30)	2001		43,506,610	40,170,510	43,442,960	43,442,960	29,111,920	14,331,040	28,502,680
Furnituri de birou	200101		667,660	604,410	652,210	652,210	401,210	251,000	508,189
Materiale pentru curatenie	200102		270,570	233,820	254,870	254,870	138,374	116,496	195,143
Incalzit, iluminat si forta motrice	200103		14,799,240	13,425,120	14,799,240	14,799,240	11,134,423	3,664,817	9,467,024
Apa, canal, salubritate	200104		21,456,740	20,061,820	21,456,740	21,456,740	13,364,451	8,092,289	13,911,983
Carburanti si lubrifianti	200105		195,500	182,500	194,000	194,000	115,239	78,761	115,250
Piese de schimb	200106		25,500	24,000	16,500	16,500	3,870	12,630	4,884
Transport	200107		528,460	513,210	525,460	525,460	415,352	110,108	489,625
Posta, telecomunicatii, radio, televizor, internet	200108		762,310	658,920	761,310	761,310	498,896	262,414	520,187
Materiale si prestari de servicii cu caracter functional	200109		3,275,180	3,041,900	3,260,180	3,260,180	2,110,210	1,149,970	2,318,503
Alte bunuri si servicii pentru intretinere si functionare	200130		1,525,450	1,424,810	1,522,450	1,522,450	929,895	592,555	971,892
Reparatii curente	2002		38,893,980	32,643,380	38,407,340	38,407,340	15,953,486	22,453,854	23,889,613
Hrana (cod 20.03.01+20.03.02)	2003		1,652,000	1,982,000	1,652,000	1,652,000	1,102,576	549,424	1,183,062
Hrana pentru oameni	200301		1,645,000	1,975,000	1,645,000	1,645,000	1,098,672	546,328	1,179,158
Hrana pentru animale	200302		7,000	7,000	7,000	7,000	3,904	3,096	3,904
Medicamente si materiale sanitare (cod 20.04.01 la 20.04.04)	2004		85,850	85,500	61,350	61,350	32,387	28,963	40,251
Medicamente	200401		42,750	42,400	28,850	28,850	13,151	15,699	16,622
Materiale sanitare	200402		43,100	43,100	32,500	32,500	19,236	13,264	23,629
Bunuri de natura obiectelor de inventar (cod 20.05.01 la 20.05.30)	2005		2,097,800	1,951,400	2,064,300	2,064,300	1,153,280	911,020	179,413
Uniforme si echipamente	200501		209,800	209,300	203,300	203,300	138,178	65,122	67,932
Lenjerie si accesorii de pat	200503		15,000	15,000					
Alte obiecte de inventar	200530		1,873,000	1,727,100	1,861,000	1,861,000	1,015,102	845,898	111,481
Deplasari, detasari, transferari (cod 20.06.01+20.06.02)	2006		240,470	238,470	223,060	223,060	127,089	95,971	131,172
Deplasari interne, detasari, transferari	200601		215,470	213,470	208,060	208,060	120,393	87,667	124,476
Deplasari in strainatate	200602		25,000	25,000	15,000	15,000	6,696	8,304	6,696
Materiale de laborator	2009		4,000	4,000					
Carti publicatii si materiale documentare	2011		75,100	71,050	65,800	65,800	35,398	30,402	25,381

A	B	1	2	3	4	5	6	7=5-6	8
Consultanta si epertiza	2012		3,000	3,000					
Pregatire profesionala	2013		138,700	132,800	117,400	117,400	48,076	69,324	49,691
Protectia muncii	2014		53,970	49,770	39,020	39,020	19,762	19,258	19,682
Munitie, furnituri si armament de natura activelor fixe pentru armata	2015		49,000	49,000					
Cheltuieli judiciare si extrajudiciare derivate din actiuni in reprezentarea intereselor statului, potricit legii	2025		84,500	84,500	84,500	84,500	53,761	30,739	53,761
Alte cheltuieli (cod 20.30.01 la 20.30.30)	2030		3,296,020	3,098,210	3,173,520	3,173,520	1,792,592	1,380,928	1,715,115
Reclama si publicitate	203001		165,000	165,000	165,000	165,000	155,605	9,395	151,919
Protocol si reprezentare	203002		61,000	61,000	61,000	61,000	26,625	34,375	28,547
Prime de asigurare non-viata	203003		264,960	247,660	158,960	158,960	95,444	63,516	95,444
Chirii	203004		588,500	523,500	588,500	588,500	326,839	261,661	341,325
Alte cheltuieli cu bunuri si servicii	203030		2,216,560	2,101,050	2,200,060	2,200,060	1,188,079	1,011,981	1,097,880
TITLUL III DOBANZI (cod 30.01+30.02+30.03)	30		5,000,000	4,810,000	5,000,000	5,000,000	3,329,899	1,670,101	3,280,157
Dobanzi aferente datoriei publice interne (cod 30.01.01+30.01.02)	3001		5,000,000	4,810,000	5,000,000	5,000,000	3,329,899	1,670,101	3,280,157
Dobanzi aferente datoriei publice interne directe	300101		5,000,000	4,810,000	5,000,000	5,000,000	3,329,899	1,670,101	3,280,157
TITLUL IV SUBVENTII (cod 40.01 la 40.30)	40		8,800,000	8,800,000	8,800,000	8,800,000	8,699,860	100,140	7,700,558
Subventii pentru acoperirea diferentelor de pret si tarif	4003		8,800,000	8,800,000	8,800,000	8,800,000	8,699,860	100,140	7,700,558
TITLUL VI TRANSFERURI INTRE UNITATI ALE ADMINISTRATIEI PUBLICE (cod 51.01+51.02)	51		15,808,000	14,228,000	15,808,000	15,808,000	9,936,200	5,871,800	9,936,200
Transferuri curente (cod 51.01.01 la 51.01.49)	5101		15,808,000	14,228,000	15,808,000	15,808,000	9,936,200	5,871,800	9,936,200
Transferuri catre institutii publice	510101		14,708,000	13,128,000	14,708,000	14,708,000	9,030,200	5,677,800	9,030,200
Actiuni de sanatate	510103		1,100,000	1,100,000	1,100,000	1,100,000	906,000	194,000	906,000
TITLUL VII ALTE TRANSFERURI (cod 55.01+ 55.02)	55		3,830,000	3,830,000	3,830,000	3,830,000	2,493,666	1,336,334	2,493,666
Transferuri interne (55.01.18+55.01.54)	5501		3,830,000	3,830,000	3,830,000	3,830,000	2,493,666	1,336,334	2,493,666
Alte transferuri curente interne	550118		3,830,000	3,830,000	3,830,000	3,830,000	2,493,666	1,336,334	2,493,666
TITLUL IX ASISTENTA SOCIALA (cod 57.02)	57		13,150,000	11,805,650	13,144,000	13,144,000	8,753,111	4,390,889	9,583,424
Ajutoare sociale (cod 57.02.01 la 57.02.04)	5702		13,150,000	11,805,650	13,144,000	13,144,000	8,753,111	4,390,889	9,583,424
Ajutoare sociale in numerar	570201		13,138,000	11,793,650	13,138,000	13,138,000	8,747,159	4,390,841	9,573,586
Ajutoare sociale in natura	570202		12,000	12,000	6,000	6,000	5,952	48	9,838
TITLUL X ALTE CHELTUIELI (cod 59.01 la 59.31)	59		22,705,000	22,437,360	22,690,000	22,690,000	15,420,750	7,269,250	14,185,398
Burse	5901		1,029,000	986,360	1,029,000	1,029,000	674,156	354,844	674,156

A	B	1	2	3	4	5	6	7=5-6	8
Asociatii si fundatii	5911		19,261,000	19,051,000	19,261,000	19,261,000	13,896,594	5,364,406	13,261,242
Sustinerea cultelor	5912		2,415,000	2,400,000	2,400,000	2,400,000	850,000	1,550,000	250,000
OPERATIUNI FINANCIARE (cod 80+81)	79		4,730,000	3,555,000	4,730,000	4,730,000	3,547,239	1,182,761	
TITLUL XVI RAMBURSARI DE CREDITE (cod 81.01+81.02)	81		4,730,000	3,555,000	4,730,000	4,730,000	3,547,239	1,182,761	
Rambursari de credite interne (cod 81.02.01 la 81.02.05)	8102		4,730,000	3,555,000	4,730,000	4,730,000	3,547,239	1,182,761	
Rambursari de credite aferente datoriei publice interne locale	810205		4,730,000	3,555,000	4,730,000	4,730,000	3,547,239	1,182,761	
PLATII EFECTUATE ÎN ANII PRECEDENTI SI RECUPERATE ÎN ANUL CURENT (cod 85)	84				-244,345	-244,345	-244,345		
TITLUL XVII PLATII EFECTUATE ÎN ANII PRECEDENTI SI RECUPERATE ÎN ANUL CURENT (cod 85.01)	85				-244,345	-244,345	-244,345		
Plati efectuate in anii precedenti si recuperate in anul curent	850101				-244,345	-244,345	-244,345		
SECTIUNEA DE DEZVOLTARE (cod 51+55+56+70+84)		448,592,000	72,696,000	69,068,000	67,710,492	67,710,492	18,645,837	49,064,655	26,524,465
TITLUL VI TRANSFER INTRE UNITATI ALE ADMINISTRATIEI PUBLICE(cod 51.02)	51		500,000	500,000	500,000	500,000	170,000	330,000	170,000
Transferuri de capital (cod 51.02.01 la 51.02.21)	5102		500,000	500,000	500,000	500,000	170,000	330,000	170,000
Transferuri pentru finantarea investitiilor la spitale	510212		500,000	500,000	500,000	500,000	170,000	330,000	170,000
TITLUL VII ALTE TRANSFERURI (cod 55.01)	55	6,000,000	4,401,000	4,374,000	4,019,000	4,019,000	598,703	3,420,297	872,338
A. Transferuri interne (cod 55.01.03+55.01.08 la 55.01.10+55.01.13+55.01.15+55.01.28+55.01.42)	5501	6,000,000	4,401,000	4,374,000	4,019,000	4,019,000	598,703	3,420,297	872,338
Investitii	550112	6,000,000	3,939,000	3,939,000	3,557,000	3,557,000	438,272	3,118,728	532,072
Transferuri din bugetul local catre asociatiile de dezvoltare intercomunitara	550142		462,000	435,000	462,000	462,000	160,431	301,569	340,266
Titlul VIII PROIECTE CU FINANTARE DIN FONDURI EXTERNE NERAMBURSABILE (FEN) POSTADERARE (cod 56.01 la 56.24)	56	37,705,000	33,072,000	30,221,000	31,457,000	31,457,000	4,819,084	26,637,916	17,990,555
Programe din Fondul European de Dezvoltare Regionala (FEDR) (cod 56.01.01 la 56.01.03)	5601	27,595,000	23,559,000	21,768,000	22,014,000	22,014,000	3,715,451	18,298,549	16,286,814
Finantarea nationala	560101	5,883,090	5,394,300	4,775,750	5,394,300	5,394,300	758,888	4,635,412	3,327,686
Finantarea de la Uniunea Europeana	560102	14,772,980	10,082,730	9,310,160	10,082,730	10,082,730	1,878,614	8,204,116	8,153,000
Cheltuieli neeligibile	560103	6,938,930	8,081,970	7,682,090	6,536,970	6,536,970	1,077,949	5,459,021	4,806,128
Programe din Fondul Social European (FSE) (cod 56.02.01 la 56.02.03)	5602	5,525,000	5,445,000	4,385,000	5,445,000	5,445,000	720,522	4,724,478	1,531,871
Finantarea nationala	560201	784,820	784,820	690,000	784,820	784,820	103,715	681,105	224,343
Finantarea de la Uniunea Europeana	560202	4,466,180	4,466,180	3,553,000	4,466,180	4,466,180	615,428	3,850,752	1,305,558

A	B	1	2	3	4	5	6	7=5-6	8
Cheltuieli neeligibile	560203	274,000	194,000	142,000	194,000	194,000	1,379	192,621	1,970
Programe din Fondul de Coeziune(FC) (56.03.01 la 56.03.03)	5603		90,000	90,000	90,000	90,000	8,256	81,744	11,162
Finantarea de la Uniunea Europeana	560302		90,000	90,000	90,000	90,000	8,256	81,744	11,162
Programe din Fondul European Agricol de Dezvoltare Rurala (FEADR) (cod 56.04.01 la 56.04.03)	5604	335,000	523,000	523,000	523,000	523,000	5,592	517,408	22,488
Finantarea nationala	560401	335,000	137,700	137,700	137,700	137,700	2,100	135,600	9,068
Finantarea de la Uniunea Europeana	560402		137,700	137,700	137,700	137,700	2,100	135,600	9,068
Cheltuieli neeligibile	560403		247,600	247,600	247,600	247,600	1,392	246,208	4,352
Programe Instrumentul European de Vecinatate si Parteneriat (ENPI) (cod 56.08.01 la 56.08.03)	5608	650,000	650,000	650,000	650,000	650,000	341,873	308,127	106,287
Finantarea nationala	560801	65,000	65,000	65,000	65,000	65,000	34,187	30,813	12,139
Finantarea de la Uniunea Europeana	560802	585,000	585,000	585,000	585,000	585,000	307,686	277,314	94,148
Alte programe comunitare finantate in perioada 2007-2013 (cod 56.15.01 la 56.15.03)	5615		70,000	70,000					
Finantarea nationala	561501		35,000	35,000					
Finantarea de la Uniunea Europeana	561502		35,000	35,000					
Mecanismul financiar SEE ( cod 56.17.01 la 56.17.03)	5617	3,600,000	2,735,000	2,735,000	2,735,000	2,735,000	27,390	2,707,610	31,933
Finantarea nationala	561701	3,600,000	1,495,000	1,495,000	1,495,000	1,495,000	13,386	1,481,614	14,074
Finantarea externa nerambursabila	561702		1,240,000	1,240,000	1,240,000	1,240,000	14,004	1,225,996	17,859
CHELTUIELI DE CAPITAL (cod 71+72+75)	70	404,887,000	33,123,000	33,123,000	30,198,000	30,198,000	12,402,914	17,795,086	7,491,572
TITLUL XII ACTIVE NEFINANCIARE (cod 71.01+71.02+71.03)	71	404,887,000	33,123,000	33,123,000	30,198,000	30,198,000	12,402,914	17,795,086	7,491,572
Active fixe (inclusiv reparatii capitale)(cod 71.01.01 la 71.01.30)	7101	34,692,000	11,760,000	11,760,000	10,566,000	10,566,000	3,957,515	6,608,485	5,359,914
Constructii	710101	13,395,000	2,072,000	2,072,000	2,071,000	2,071,000	1,703,641	367,359	3,467,169
Masini, echipamente si mijloace de transport	710102								239,061
Mobilier, aparatura birotica si alte active corporale	710103	526,000	1,264,640	1,264,640	288,640	288,640	122,504	166,136	565,282
Alte active fixe	710130	20,771,000	8,423,360	8,423,360	8,206,360	8,206,360	2,131,370	6,074,990	1,088,402
Reparatii capitale aferente activelor fixe	7103	370,195,000	21,363,000	21,363,000	19,632,000	19,632,000	8,445,399	11,186,601	2,131,658
OPERATIUNI FINANCIARE (cod 81)	79		1,600,000	850,000	1,600,000	1,600,000	718,644	881,356	
TITLUL XVI RAMBURSARI DE CREDETE (cod 81.04)	81		1,600,000	850,000	1,600,000	1,600,000	718,644	881,356	
Rambursarea imprumuturilor contractate pentru finantarea proiectelor cu finantare UE	8104		1,600,000	850,000	1,600,000	1,600,000	718,644	881,356	
TITLUL XVII PLATII EFECTUATE IN ANII PRECEDENTI SI RECUPERATE IN ANUL CURENT (cod 85.01)	84				-63,508	-63,508	-63,508		

<b>A</b>	<b>B</b>	<b>1</b>	<b>2</b>	<b>3</b>	<b>4</b>	<b>5</b>	<b>6</b>	<b>7=5-6</b>	<b>8</b>
TITLUL XVII PLATII EFECTUATE ÎN ANII PRECEDENTI SI RECUPERATE ÎN ANUL CURENT (cod 85.01)	85				-63,508	-63,508	-63,508		
Plati efectuate in anii precedenti si recuperate in anul curent	850102				-63,508	-63,508	-63,508		
TITLUL VI TRANSFERURI INTRE UNITATI ALE ADMINISTRATIEI PUBLICE (cod 51.01+51.02)	51		16,308,000	14,728,000	16,308,000	16,308,000	10,106,200	6,201,800	10,106,200
TITLUL VII ALTE TRANSFERURI (cod 55.01)	55	6,000,000	8,231,000	8,204,000	7,849,000	7,849,000	3,092,369	4,756,631	3,366,004
TITLUL XVI RAMBURSARI DE CREDETE	81		6,330,000	4,405,000	6,330,000	6,330,000	4,265,883	2,064,117	
TITLUL XVII PLATI EFECTUATE IN ANII PRECEDENTI SI RECUPERATE IN ANUL CURENT(cod 85.01)	84				-307,853	-307,853	-307,853		
TITLUL XVII PLATII EFECTUATE ÎN ANII PRECEDENTI SI RECUPERATE ÎN ANUL CURENT (cod 85.01)	85				-307,853	-307,853	-307,853		
A. CHELTUIELILE CURENTE (10+20+30+40+50+51+55+56+57+59)	01	45,655,000	311,902,000	283,879,950	309,014,250	309,014,250	197,084,272	111,929,978	221,042,396


\*) Se inscriu denumirea si simbolul capitolului din bugetul aprobat detaliate pe titluri , articole, alineate, pe structura clasificatiei economice (bugetele locale, bugetul creditelor externe, bugetul creditelor interne, bugetul fondurilor externe nerambursabile - sursa D, institutii finantate integral sau partial din venituri proprii/activitati finantate integral din veniturii proprii)  
 NOTA: Sumele inscrise in col. 6 "Plati efectuate" cu semnul minus la Titlul 85, art. 85.01 "Plati efectuate din precedenti si recuperate in anul curent", se inscriu si pe col. 4 "Angajamente bugetare" si col. 5 "Angajamente legale" la acelasi cod tot cu semnul minus , astfel incat in col. 7 "Angajamente legale de platit" sa nu fie raportate sume.

**Conducatorul institutiei**

**CATALIN CHERECHES**



**Conducatorul compartimentului  
financiar-contabil  
CARMEN POP**



## CONTUL DE EXECUTIE AL INSTITUTIILOR PUBLICE - CHELTUIELI

la data de 30.09.2015

Cod 21 Capitol 5102

Subcapitol

-lei-

DENUMIREA INDICATORILOR*)	Cod indicator	Credite de angajament	Credite bugetare		Angajamente bugetare	Angajamente legale	Plati efectuate	Angajamente legale de platit	Cheltuieli efective
			anuale aprobate la finele perioadei de raportare	trimestriale cumulate					
A	B	1	2	3	4	5	6	7=5-6	8
TOTAL CHELTUIELI(SECTIUNEA DE FUNCTIONARE+SECTIUNEA DE DEZVOLTARE)		1,900,000	16,571,000	14,587,000	16,292,053	16,292,053	11,635,034	4,657,019	12,129,906
SECTIUNEA DE FUNCTIONARE (01+79+84)		500,000	15,306,000	13,349,000	15,227,053	15,227,053	11,229,849	3,997,204	11,388,242
CHELTUIELI CURENTE (10+20+30+40+50+51SF+55SF+57+59)	01	500,000	15,306,000	13,349,000	15,306,000	15,306,000	11,308,796	3,997,204	11,388,242
TITLUL I. CHELTUIELI DE PERSONAL (cod 10.01+10.02+10.03)	10	500,000	12,000,000	10,200,000	12,000,000	12,000,000	9,129,957	2,870,043	9,275,907
Cheltuieli cu salariile in bani (cod 10.01.01 la 10.01.30)	1001	500,000	9,678,000	8,217,000	9,678,000	9,678,000	7,450,757	2,227,243	7,592,479
Salarii de baza	100101	500,000	8,813,000	7,493,000	8,813,000	8,813,000	6,821,287	1,991,713	6,954,947
Sporuri pentru conditii de munca	100105		600,000	500,000	600,000	600,000	442,368	157,632	450,669
Alte sporuri	100106		15,000	11,000	15,000	15,000	3,012	11,988	1,936
Indemnizatii platite unor persoane din afara unitatii	100112		175,000	150,000	175,000	175,000	131,040	43,960	132,860
Indemnizatii de delegare	100113		10,000	8,000	10,000	10,000	5,397	4,603	5,397
Alte drepturi salariale in bani	100130		65,000	55,000	65,000	65,000	47,653	17,347	46,670
Contributii (cod 10.03.01 la 10.03.06)	1003		2,322,000	1,983,000	2,322,000	2,322,000	1,679,200	642,800	1,683,428
Contributii de asigurari sociale de stat	100301		1,600,000	1,350,000	1,600,000	1,600,000	1,155,861	444,139	1,177,897
Contributii de asigurari de somaj	100302		47,000	36,000	47,000	47,000	35,802	11,198	36,447
Contributii de asigurari sociale de sanatate	100303		510,000	435,000	510,000	510,000	387,177	122,823	394,529
Contributii pentru asigurarile de accidente de munca si boli profesionale	100304		15,000	12,000	15,000	15,000	10,985	4,015	11,195
Contributii pentru concedii si indemnizatii	100306		150,000	150,000	150,000	150,000	89,375	60,625	63,360
TITLUL II BUNURI SI SERVICII (cod 20.01 la 20.30)	20		3,306,000	3,149,000	3,306,000	3,306,000	2,178,839	1,127,161	2,112,335

A	B	1	2	3	4	5	6	7=5-6	8
Bunuri si servicii (cod 20.01.01 la 20.01.30)	2001		1,880,000	1,732,000	1,880,000	1,880,000	1,342,662	537,338	1,357,999
Furnituri de birou	200101		433,000	393,000	433,000	433,000	285,886	147,114	336,941
Materiale pentru curatenie	200102		20,000	20,000	20,000	20,000	11,617	8,383	13,496
Incalzit, iluminat si forta motrice	200103		435,000	435,000	435,000	435,000	400,795	34,205	363,979
Apa, canal, salubritate	200104		50,000	50,000	50,000	50,000	28,494	21,506	29,496
Carburanti si lubrifianti	200105		50,000	42,000	50,000	50,000	25,348	24,652	24,241
Posta, telecomunicatii, radio, televizor, internet	200108		290,000	230,000	290,000	290,000	200,662	89,338	209,855
Materiale si prestari de servicii cu caracter functional	200109		290,000	250,000	290,000	290,000	226,147	63,853	223,438
Alte bunuri si servicii pentru intretinere si functionare	200130		312,000	312,000	312,000	312,000	163,713	148,287	156,553
Reparatii curente	2002		100,000	100,000	100,000	100,000	85,095	14,905	4,360
Bunuri de natura obiectelor de inventar (cod 20.05.01 la 20.05.30)	2005		68,000	68,000	68,000	68,000	35,491	32,509	23,490
Alte obiecte de inventar	200530		68,000	68,000	68,000	68,000	35,491	32,509	23,490
Deplasari, detasari, transferari (cod 20.06.01+20.06.02)	2006		105,000	105,000	105,000	105,000	73,177	31,823	71,646
Deplasari interne, detasari, transferari	200601		90,000	90,000	90,000	90,000	66,481	23,519	64,950
Deplasari in strainatate	200602		15,000	15,000	15,000	15,000	6,696	8,304	6,696
Carti publicatii si materiale documentare	2011		29,000	29,000	29,000	29,000	17,891	11,109	6,809
Pregatire profesionala	2013		30,000	30,000	30,000	30,000	13,140	16,860	13,140
Protectia muncii	2014		8,000	7,000	8,000	8,000	4,782	3,218	4,022
Cheltuieli judiciare si extrajudiciare derivate din actiuni in reprezentarea intereselor statului, potrivit legii	2025		75,000	75,000	75,000	75,000	49,583	25,417	49,583
Alte cheltuieli (cod 20.30.01 la 20.30.30)	2030		1,011,000	1,003,000	1,011,000	1,011,000	557,018	453,982	581,286
Reclama si publicitate	203001		165,000	165,000	165,000	165,000	155,605	9,395	151,919
Protocol si reprezentare	203002		61,000	61,000	61,000	61,000	26,625	34,375	28,547
Prime de asigurare non-viata	203003		35,000	27,000	35,000	35,000	15,396	19,604	15,396
Chirii	203004		15,000	15,000	15,000	15,000	13,244	1,756	13,244
Alte cheltuieli cu bunuri si servicii	203030		735,000	735,000	735,000	735,000	346,148	388,852	372,180
PLATII EFECTUATE ÎN ANII PRECEDENTI SI RECUPERATE ÎN ANUL CURENT (cod 85)	84					-78,947	-78,947	-78,947	
TITLUL XVII PLATII EFECTUATE ÎN ANII PRECEDENTI SI RECUPERATE ÎN ANUL CURENT (cod 85.01)	85					-78,947	-78,947	-78,947	
Plati efectuate in anii precedenti si recuperate in anul curent	850101					-78,947	-78,947	-78,947	
SECTIUNEA DE DEZVOLTARE (cod 51+55+56+70+84)		1,400,000	1,265,000	1,238,000	1,065,000	1,065,000	405,185	659,815	741,664



A	B	1	2	3	4	5	6	7=5-6	8
TITLUL VII ALTE TRANSFERURI (cod 55.01)	55		462,000	435,000	462,000	462,000	160,431	301,569	340,266
A. Transferuri interne (cod 55.01.03+55.01.08 la 55.01.10+55.01.13+55.01.15+55.01.28+55.01.42)	5501		462,000	435,000	462,000	462,000	160,431	301,569	340,266
Transferuri din bugetul local catre asociatiile de dezvoltare intercomunitara	550142		462,000	435,000	462,000	462,000	160,431	301,569	340,266
CHELTUIELI DE CAPITAL (cod 71+72+75)	70	1,400,000	803,000	803,000	603,000	603,000	244,754	358,246	401,398
TITLUL XII ACTIVE NEFINANCIARE (cod 71.01+71.02+71.03)	71	1,400,000	803,000	803,000	603,000	603,000	244,754	358,246	401,398
Active fixe (inclusiv reparatii capitale)(cod 71.01.01 la 71.01.30)	7101	1,200,000	603,000	603,000	603,000	603,000	244,754	358,246	401,398
Masini, echipamente si mijloace de transport	710102								25,308
Mobilier, aparatura birotica si alte active corporale	710103	500,000	288,640	288,640	288,640	288,640	122,504	166,136	323,472
Alte active fixe	710130	700,000	314,360	314,360	314,360	314,360	122,250	192,110	52,618
Reparatii capitale aferente activelor fixe	7103	200,000	200,000	200,000					
TITLUL VII ALTE TRANSFERURI (cod 55.01)	55		462,000	435,000	462,000	462,000	160,431	301,569	340,266
TITLUL XVII PLATI EFECTUATE IN ANII PRECEDENTI SI RECUPERATE IN ANUL CURENT(cod 85.01)	84				-78,947	-78,947	-78,947		
TITLUL XVII PLATII EFECTUATE IN ANII PRECEDENTI SI RECUPERATE IN ANUL CURENT (cod 85.01)	85				-78,947	-78,947	-78,947		
A. CHELTUIELILE CURENTE (10+20+30+40+50+51+55+56+57+59)	01	500,000	15,768,000	13,784,000	15,768,000	15,768,000	11,469,227	4,298,773	11,728,508

\*) Se inscriu denumirea si simbolul capitolului din bugetul aprobat detaliate pe titluri , articole, alineate, pe structura clasificatiei economice

(bugetele locale, bugetul creditelor externe, bugetul creditelor interne, bugetul fondurilor externe nerambursabile - sursa D, institutii finantate integral sau partial din venituri proprii/activitati finantate integral din veniturii proprii)

NOTA: Sumele inscrise in col. 6 "Plati efectuate" cu semnul minus la Titlul 85, art. 85.01 "Plati efectuate din precedenti si recuperate in anul curent", se inscriu si pe col. 4 "Angajamente bugetare" si col. 5 "Angajamente legale" la acelasi cod tot cu semnul minus , astfel incat in col. 7 "Angajamente legale de platit" sa nu fie raportate sume.

Conducatorul institutiei

CATALIN CHERECHE



Conducatorul compartimentului

financiar-contabil

CARMEN POP

## CONTUL DE EXECUTIE AL INSTITUTIILOR PUBLICE - CHELTUIELI

la data de 30.09.2015

Cod 21 Capitol 540210

Subcapitol

-lei-

DENUMIREA INDICATORILOR*)	Cod indicator	Credite de angajament	Credite bugetare		Angajamente bugetare	Angajamente legale	Plati efectuate	Angajamente legale de platit	Cheltuieli efective
			anuale aprobate la finele perioadei de raportare	trimestriale cumulate					
A	B	1	2	3	4	5	6	7=5-6	8
TOTAL CHELTUIELI(SECTIUNEA DE FUNCTIONARE+SECTIUNEA DE DEZVOLTARE)		194,000	863,000	747,700	832,231	832,231	613,176	219,055	587,839
SECTIUNEA DE FUNCTIONARE (01+79+84)		150,000	819,000	703,700	801,231	801,231	582,362	218,869	586,778
CHELTUIELI CURENTE (10+20+30+40+50+51SF+55SF+57+59)	01	150,000	819,000	703,700	807,500	807,500	588,631	218,869	586,778
TITLUL I. CHELTUIELI DE PERSONAL (cod 10.01+10.02+10.03)	10	150,000	700,000	590,000	698,000	698,000	525,787	172,213	526,831
Cheltuieli cu salariile in bani (cod 10.01.01 la 10.01.30)	1001	150,000	562,500	474,500	560,500	560,500	427,811	132,689	429,953
Salarii de baza	100101	150,000	516,000	436,000	516,000	516,000	396,766	119,234	398,647
Sporuri pentru conditii de munca	100105		40,500	32,500	40,500	40,500	29,775	10,725	30,036
Indemnizatii de delegare	100113		2,000	2,000					
Alte drepturi salariale in bani	100130		4,000	4,000	4,000	4,000	1,270	2,730	1,270
Contributii (cod 10.03.01 la 10.03.06)	1003		137,500	115,500	137,500	137,500	97,976	39,524	96,878
Contributii de asigurari sociale de stat	100301		97,000	80,000	97,000	97,000	67,455	29,545	68,121
Contributii de asigurari de somaj	100302		3,000	3,000	3,000	3,000	2,068	932	2,098
Contributii de asigurari sociale de sanatate	100303		28,500	23,500	28,500	28,500	22,122	6,378	22,358
Contributii pentru asigurarile de accidente de munca si boli profesionale	100304		1,000	1,000	1,000	1,000	640	360	646
Contributii pentru concedii si indemnizatii	100306		8,000	8,000	8,000	8,000	5,691	2,309	3,655
TITLUL II BUNURI SI SERVICII (cod 20.01 la 20.30)	20		119,000	113,700	109,500	109,500	62,844	46,656	59,947
Bunuri si servicii (cod 20.01.01 la 20.01.30)	2001		85,700	85,700	85,000	85,000	54,172	30,828	52,298
Furnituri de birou	200101		3,500	3,500	3,500	3,500	3,137	363	3,137


A	B	1	2	3	4	5	6	7=5-6	8
Materiale pentru curatenie	200102		700	700					
Incalzit, iluminat si forta motrice	200103		34,500	34,500	34,500	34,500	28,004	6,496	25,911
Apa, canal, salubritate	200104		5,000	5,000	5,000	5,000	3,184	1,816	3,220
Posta, telecomunicatii, radio, televizor, internet	200108		1,500	1,500	1,500	1,500	194	1,306	194
Materiale si prestari de servicii cu caracter functional	200109		1,500	1,500	1,500	1,500	499	1,001	499
Alte bunuri si servicii pentru intretinere si functionare	200130		39,000	39,000	39,000	39,000	19,154	19,846	19,337
Reparatii curente	2002		2,000	1,500					
Bunuri de natura obiectelor de inventar (cod 20.05.01 la 20.05.30)	2005		9,000	9,000	9,000	9,000	1,722	7,278	699
Alte obiecte de inventar	200530		9,000	9,000	9,000	9,000	1,722	7,278	699
Deplasari, detasari, transferari (cod 20.06.01+20.06.02)	2006		1,000	1,000					
Deplasari interne, detasari, transferari	200601		1,000	1,000					
Pregatire profesionala	2013		5,800	1,000					
Alte cheltuieli (cod 20.30.01 la 20.30.30)	2030		15,500	15,500	15,500	15,500	6,950	8,550	6,950
Alte cheltuieli cu bunuri si servicii	203030		15,500	15,500	15,500	15,500	6,950	8,550	6,950
PLATII EFECTUATE ÎN ANII PRECEDENTI SI RECUPERATE ÎN ANUL CURENT (cod 85)	84					-6,269	-6,269	-6,269	
TITLUL XVII PLATII EFECTUATE ÎN ANII PRECEDENTI SI RECUPERATE ÎN ANUL CURENT (cod 85.01)	85					-6,269	-6,269	-6,269	
Plati efectuate in anii precedenti si recuperate in anul curent	850101					-6,269	-6,269	-6,269	
SECTIUNEA DE DEZVOLTARE (cod 51+55+56+70+84)		44,000	44,000	44,000	31,000	31,000	30,814	186	1,061
CHELTUIELI DE CAPITAL (cod 71+72+75)	70	44,000	44,000	44,000	31,000	31,000	30,814	186	1,061
TITLUL XII ACTIVE NEFINANCIARE (cod 71.01+71.02+71.03)	71	44,000	44,000	44,000	31,000	31,000	30,814	186	1,061
Active fixe (inclusiv reparatii capitale)(cod 71.01.01 la 71.01.30)	7101	44,000	44,000	44,000	31,000	31,000	30,814	186	1,061
Masini, echipamente si mijloace de transport	710102								1,061
Mobilier, aparatura birotica si alte active corporale	710103	13,000	13,000	13,000					
Alte active fixe	710130	31,000	31,000	31,000	31,000	31,000	30,814	186	
TITLUL XVII PLATI EFECTUATE IN ANII PRECEDENTI SI RECUPERATE IN ANUL CURENT(cod 85.01)	84					-6,269	-6,269	-6,269	
TITLUL XVII PLATII EFECTUATE ÎN ANII PRECEDENTI SI RECUPERATE ÎN ANUL CURENT (cod 85.01)	85					-6,269	-6,269	-6,269	
A. CHELTUIELILE CURENTE (10+20+30+40+50+51+55+56+57+59)	01	150,000	819,000	703,700	807,500	807,500	588,631	218,869	586,778

\*) Se inscriu denumirea si simbolul capitolelor din bugetul aprobat detaliate pe titluri , articole, alineate, pe structura clasificatiei economice (bugetele locale, bugetul creditelor externe, bugetul creditelor interne, bugetul fondurilor externe nerambursabile - sursa D, institutii finantate integral sau partial din venituri proprii/activitati finantate integral din veniturii proprii)

NOTA: Sumele inscrise in col. 6 "Plati efectuate" cu semnul minus la Titlul 8., art. 85.01 "Plati efectuate din precedenti si recuperate in an. curent", se inscriu si pe col. 4 "Angajamente bugetare" si col. 5 "Angajamente legale" la acelasi cod tot cu semnul minus , astfel incat in col. 7 "Angajamente legale de platit" sa nu fie raportate sume.

**Conducatorul institutiei**

**CATALIN CHERECHES**



**Conducatorul compartimentului  
financiar-contabil**

**CARMEN POP**

A handwritten signature in black ink, consisting of stylized cursive letters, is located below the name Carmen Pop.

## CONTUL DE EXECUTIE AL INSTITUTIILOR PUBLICE - CHELTUIELI

la data de 30.09.2015

Cod 21 Capitol 5502

Subcapitol

-lei-


DENUMIREA INDICATORILOR*)	Cod indicator	Credite de angajament	Credite bugetare		Angajamente bugetare	Angajamente legale	Plati efectuate	Angajamente legale de platit	Cheltuieli efective
			anuale aprobate la finele perioadei de raportare	trimestriale cumulate					
A	B	1	2	3	4	5	6	7=5-6	8
TOTAL CHELTUIELI(SECTIUNEA DE FUNCTIONARE+SECTIUNEA DE DEZVOLTARE)			5,000,000	4,810,000	5,000,000	5,000,000	3,329,899	1,670,101	3,280,157
SECTIUNEA DE FUNCTIONARE (01+79+84)			5,000,000	4,810,000	5,000,000	5,000,000	3,329,899	1,670,101	3,280,157
CHELTUIELI CURENTE (10+20+30+40+50+51SF+55SF+57+59)	01		5,000,000	4,810,000	5,000,000	5,000,000	3,329,899	1,670,101	3,280,157
TITLUL III DOBANZI (cod 30.01+30.02+30.03)	30		5,000,000	4,810,000	5,000,000	5,000,000	3,329,899	1,670,101	3,280,157
Dobanzi aferente datoriei publice interne (cod 30.01.01+30.01.02)	3001		5,000,000	4,810,000	5,000,000	5,000,000	3,329,899	1,670,101	3,280,157
Dobanzi aferente datoriei publice interne directe	300101		5,000,000	4,810,000	5,000,000	5,000,000	3,329,899	1,670,101	3,280,157
A. CHELTUIELILE CURENTE (10+20+30+40+50+51+55+56+57+59)	01		5,000,000	4,810,000	5,000,000	5,000,000	3,329,899	1,670,101	3,280,157

\*) Se inscriu denumirea si simbolul capitolului din bugetul aprobat detaliate pe titluri , articole, alineate, pe structura clasificatiei economice (bugetele locale, bugetul creditelor externe, bugetul creditelor interne, bugetul fondurilor externe nerambursabile - sursa D, institutii finantate integral sau partial din venituri proprii/activitati finantate integral din veniturii proprii)

NOTA: Sumele inscrise in col. 6 "Plati efectuate" cu semnul minus la Titlul 85, art. 85.01 "Plati efectuate din precedenti si recuperate in anul curent", se inscriu si pe col. 4 "Angajamente bugetare" si col. 5 "Angajamente legale" la acelasi cod tot cu semnul minus , astfel incat in col. 7 "Angajamente legale de platit" sa nu fie raportate sume.

Conducatorul institutiei

CATALIN CHERESCHES


 Conducatorul compartimentului  
 financiar-contabil  
 CARMEN POP

## CONTUL DE EXECUTIE AL INSTITUTIILOR PUBLICE - CHELTUIELI

la data de 30.09.2015

Cod 21 Capitol 6102

Subcapitol

-lei-

DENUMIREA INDICATORILOR*)	Cod indicator	Credite de angajament	Credite bugetare		Angajamente bugetare	Angajamente legale	Plati efectuate	Angajamente legale de platit	Cheltuieli efective
			anuale aprobate la finele perioadei de raportare	trimestriale cumulate					
A	B	1	2	3	4	5	6	7=5-6	8
TOTAL CHELTUIELI(SECTIUNEA DE FUNCTIONARE+SECTIUNEA DE DEZVOLTARE)		3,367,000	4,882,000	5,185,900	4,425,768	4,425,768	3,108,170	1,317,598	3,180,906
SECTIUNEA DE FUNCTIONARE (01+79+84)		1,300,000	4,415,000	4,718,900	4,271,768	4,271,768	3,093,120	1,178,648	3,117,139
CHELTUIELI CURENTE (10+20+30+40+50+51SF+55SF+57+59)	01	1,300,000	4,415,000	4,718,900	4,277,000	4,277,000	3,098,352	1,178,648	3,117,139
TITLUL I. CHELTUIELI DE PERSONAL (cod 10.01+10.02+10.03)	10	1,300,000	3,310,000	3,296,000	3,310,000	3,310,000	2,501,275	808,725	2,590,173
Cheltuieli cu salariile in bani (cod 10.01.01 la 10.01.30)	1001	1,300,000	2,440,990	2,479,990	2,440,990	2,440,990	1,880,154	560,836	1,954,647
Salarii de baza	100101	1,300,000	2,203,510	2,253,510	2,203,510	2,203,510	1,697,776	505,734	1,766,711
Sporuri pentru conditii de munca	100105		147,980	143,980	147,980	147,980	118,843	29,137	122,426
Alte sporuri	100106		58,840	53,840	58,840	58,840	44,130	14,710	45,176
Indemnizatii de delegare	100113		23,000	23,000	23,000	23,000	14,790	8,210	14,790
Alte drepturi salariale in bani	100130		7,660	5,660	7,660	7,660	4,615	3,045	5,544
Cheltuieli salariale in natura ( cod 10.02.01 la 10.02.30)	1002		332,000	332,000	332,000	332,000	198,576	133,424	198,576
Norme de hrana	100202		332,000	332,000	332,000	332,000	198,576	133,424	198,576
Contributii (cod 10.03.01 la 10.03.06)	1003		537,010	484,010	537,010	537,010	422,545	114,465	436,950
Contributii de asigurari sociale de stat	100301		374,200	335,200	374,200	374,200	295,107	79,093	306,870
Contributii de asigurari de somaj	100302		12,850	9,850	12,850	12,850	9,314	3,536	9,687
Contributii de asigurari sociale de sanatate	100303		123,620	113,620	123,620	123,620	97,164	26,456	101,037
Contributii pentru asigurarile de accidente de munca si boli profesionale	100304		6,910	6,910	6,910	6,910	4,723	2,187	2,843
Contributii pentru concedii si indemnizatii	100306		19,430	18,430	19,430	19,430	16,237	3,193	16,513

A	B	1	2	3	4	5	6	7=5-6	8
TITLUL II BUNURI SI SERVICII (cod 20.01 la 20.30)	20		1,105,000	1,422,900	967,000	967,000	597,077	369,923	526,966
Bunuri si servicii (cod 20.01.01 la 20.01.30)	2001		365,000	353,200	360,500	360,500	239,455	121,045	242,098
Furnituri de birou	200101		33,000	32,700	31,500	31,500	19,876	11,624	21,041
Incalzit, iluminat si forta motrice	200103		63,000	63,000	63,000	63,000	40,354	22,646	37,297
Apa, canal, salubritate	200104		6,000	5,500	6,000	6,000	2,738	3,262	3,506
Carburanti si lubrifianti	200105		99,000	94,000	99,000	99,000	66,896	32,104	65,871
Posta, telecomunicatii, radio, televizor, internet	200108		73,500	73,000	73,500	73,500	51,775	21,725	51,775
Materiale si prestari de servicii cu caracter functional	200109		2,500	2,000	2,500	2,500	1,451	1,049	1,479
Alte bunuri si servicii pentru intretinere si functionare	200130		88,000	83,000	85,000	85,000	56,365	28,635	61,129
Reparatii curente	2002		95,000	95,000	22,500	22,500	19,220	3,280	57,972
Hrana (cod 20.03.01+20.03.02)	2003		7,000	337,000	7,000	7,000	3,904	3,096	3,904
Hrana pentru oameni	200301			330,000					
Hrana pentru animale	200302		7,000	7,000	7,000	7,000	3,904	3,096	3,904
Medicamente si materiale sanitare (cod 20.04.01 la 20.04.04)	2004		6,000	6,000					820
Medicamente	200401		2,400	2,400					
Materiale sanitare	200402		3,600	3,600					820
Bunuri de natura obiectelor de inventar (cod 20.05.01 la 20.05.30)	2005		299,000	298,800	296,000	296,000	190,395	105,605	72,489
Uniforme si echipamente	200501		203,000	203,000	203,000	203,000	137,920	65,080	67,932
Alte obiecte de inventar	200530		96,000	95,800	93,000	93,000	52,475	40,525	4,557
Deplasari, detasari, transferari (cod 20.06.01+20.06.02)	2006		65,000	65,000	65,000	65,000	27,786	37,214	33,366
Deplasari interne, detasari, transferari	200601		65,000	65,000	65,000	65,000	27,786	37,214	33,366
Carti publicatii si materiale documentare	2011		1,000	1,000					
Pregatire profesionala	2013		41,000	41,000	40,000	40,000	20,000	20,000	20,000
Protectia muncii	2014		10,000	10,000	10,000	10,000	2,490	7,510	2,490
Munitie, furnituri si armament de natura activelor fixe pentru armata	2015		49,000	49,000					
Cheltuieli judiciare si extrajudiciare derivate din actiuni in reprezentarea intereselor statului, potricit legii	2025		9,500	9,500	9,500	9,500	4,178	5,322	4,178
Alte cheltuieli (cod 20.30.01 la 20.30.30)	2030		157,500	157,400	156,500	156,500	89,649	66,851	89,649
Prime de asigurare non-viata	203003		46,000	46,000	46,000	46,000	21,064	24,936	21,064
Chirii	203004		77,500	77,500	77,500	77,500	50,829	26,671	50,829
Alte cheltuieli cu bunuri si servicii	203030		34,000	33,900	33,000	33,000	17,756	15,244	17,756

A	B	1	2	3	4	5	6	7=5-6	8
PLATII EFECTUATE ÎN ANII PRECEDENTI SI RECUPERATE ÎN ANUL CURENT (cod 85)	84				-5,232	-5,232	-5,232		
TITLUL XVII PLATII EFECTUATE ÎN ANII PRECEDENTI SI RECUPERATE ÎN ANUL CURENT (cod 85.01)	85				-5,232	-5,232	-5,232		
Plati efectuate in anii precedenti si recuperate in anul curent	850101				-5,232	-5,232	-5,232		
SECTIUNEA DE DEZVOLTARE (cod 51+55+56+70+84)		2,067,000	467,000	467,000	154,000	154,000	15,050	138,950	63,767
CHELTUIELI DE CAPITAL (cod 71+72+75)	70	2,067,000	467,000	467,000	154,000	154,000	15,050	138,950	63,767
TITLUL XII ACTIVE NEFINANCIARE (cod 71.01+71.02+71.03)	71	2,067,000	467,000	467,000	154,000	154,000	15,050	138,950	63,767
Active fixe (inclusiv reparatii capitale)(cod 71.01.01 la 71.01.30)	7101	1,067,000	167,000	167,000	154,000	154,000	15,050	138,950	63,767
Constructii	710101								9,716
Masini, echipamente si mijloace de transport	710102								47,675
Mobilier, aparatura birotica si alte active corporale	710103	13,000	13,000	13,000					2,414
Alte active fixe	710130	1,054,000	154,000	154,000	154,000	154,000	15,050	138,950	3,962
Reparatii capitale aferente activelor fixe	7103	1,000,000	300,000	300,000					
TITLUL XVII PLATI EFECTUATE IN ANII PRECEDENTI SI RECUPERATE IN ANUL CURENT(cod 85.01)	84				-5,232	-5,232	-5,232		
TITLUL XVII PLATII EFECTUATE ÎN ANII PRECEDENTI SI RECUPERATE ÎN ANUL CURENT (cod 85.01)	85				-5,232	-5,232	-5,232		
A. CHELTUIELILE CURENTE (10+20+30+40+50+51+55+56+57+59)	01	1,300,000	4,415,000	4,718,900	4,277,000	4,277,000	3,098,352	1,178,648	3,117,139


\*) Se inscriu denumirea si simbolul capitolelor din bugetul aprobat detaliate pe titluri , articole, alineate, pe structura clasificatiei economice

(bugetele locale, bugetul creditelor externe, bugetul creditelor interne, bugetul fondurilor externe nerambursabile - sursa D, institutii finantate integral sau partial din venituri proprii/activitati finantate integral din veniturii proprii)

NOTA: Sumele inscrise in col. 6 "Plati efectuate" cu semnul minus la Titlul 85, art. 85.01 "Plati efectuate din precedenti si recuperate in anul curent", se inscriu si pe col. 4"Angajamente bugetare" si col. 5 "Angajamente legale" la acelasi cod tot cu semnul minus , astfel incat in col. 7 "Angajamente legale de platit" sa nu fie raportate sume.

Conducatorul institutiei

CATALIN OHERECHES



Conducatorul compartimentului

financiar-contabil

CARMEN POP



## CONTUL DE EXECUTIE AL INSTITUTIILOR PUBLICE - CHELTUIELI

la data de 30.09.2015

Cod 21 Capitol 6502

Subcapitol

-lei-

DENUMIREA INDICATORILOR*)	Cod indicator	Credite de angajament	Credite bugetare		Angajamente bugetare	Angajamente legale	Plati efectuate	Angajamente legale de platit	Cheltuieli efective
			anuale aprobate la finele perioadei de raportare	trimestriale cumulate					
A	B	1	2	3	4	5	6	7=5-6	8
TOTAL CHELTUIELI(SECTIUNEA DE FUNCTIONARE+SECTIUNEA DE DEZVOLTARE)		40,622,000	118,063,000	106,405,350	117,236,945	117,236,945	88,088,344	29,148,601	90,931,632
SECTIUNEA DE FUNCTIONARE (01+79+84)			103,274,000	93,072,350	102,847,209	102,847,209	83,519,099	19,328,110	88,331,192
CHELTUIELI CURENTE (10+20+30+40+50+51SF+55SF+57+59)	01		103,274,000	93,072,350	102,847,750	102,847,750	83,519,640	19,328,110	88,331,192
TITLUL I. CHELTUIELI DE PERSONAL (cod 10.01+10.02+10.03)	10		88,597,000	79,305,350	88,589,000	88,589,000	73,287,519	15,301,481	78,461,641
Cheltuieli cu salariile in bani (cod 10.01.01 la 10.01.30)	1001		70,948,030	63,496,280	70,940,030	70,940,030	59,525,202	11,414,828	64,646,560
Salarii de baza	100101		57,701,550	50,836,820	57,701,550	57,701,550	47,649,445	10,052,105	49,963,287
Spor de vechime	100104								2,292
Sporuri pentru conditii de munca	100105		41,200	27,700	38,200	38,200	20,797	17,403	19,072
Alte sporuri	100106		232,590	194,290	232,590	232,590	134,327	98,263	150,986
Fond pentru posturile ocupate prin cumul	100110		33,000	34,000	29,000	29,000	20,107	8,893	22,677
Fond aferent platii cu ora	100111		3,872,450	3,343,730	3,872,450	3,872,450	2,800,453	1,071,997	2,748,716
Indemnizatii de delegare	100113		1,000	1,500					
Alte drepturi salariale in bani	100130		9,066,240	9,058,240	9,066,240	9,066,240	8,900,073	166,167	11,739,530
Contributii (cod 10.03.01 la 10.03.06)	1003		17,648,970	15,809,070	17,648,970	17,648,970	13,762,317	3,886,653	13,815,081
Contributii de asigurari sociale de stat	100301		12,311,040	11,006,950	12,311,040	12,311,040	9,632,682	2,678,358	9,820,899
Contributii de asigurari de somaj	100302		382,650	343,930	382,650	382,650	270,607	112,043	272,253
Contributii de asigurari sociale de sanatate	100303		3,731,610	3,319,450	3,731,610	3,731,610	3,080,741	650,869	3,101,592
Contributii pentru asigurarile de accidente de munca si boli profesionale	100304		156,470	140,060	156,470	156,470	103,389	53,081	103,063

A	B	1	2	3	4	5	6	7=5-6	8
Contributii pentru concedii si indemnizatii	100306		1,067,200	998,680	1,067,200	1,067,200	674,898	392,302	517,274
<b>TITLUL II BUNURI SI SERVICII (cod 20.01 la 20.30)</b>	<b>20</b>		<b>13,213,000</b>	<b>12,375,990</b>	<b>12,794,750</b>	<b>12,794,750</b>	<b>9,264,107</b>	<b>3,530,643</b>	<b>8,914,559</b>
Bunuri si servicii (cod 20.01.01 la 20.01.30)	2001		10,218,910	9,522,610	10,175,460	10,175,460	7,645,946	2,529,514	7,785,420
Furnituri de birou	200101		160,160	138,210	148,210	148,210	79,462	68,748	93,681
Materiale pentru curatenie	200102		210,870	181,120	195,870	195,870	111,474	84,396	121,002
Incalzit, iluminat si forta motrice	200103		6,507,740	6,118,620	6,507,740	6,507,740	5,042,336	1,465,404	4,950,421
Apa, canal, salubritate	200104		890,740	812,320	890,740	890,740	613,259	277,481	626,671
Carburanti si lubrifianti	200105		1,500	1,500					1,876
Piese de schimb	200106		9,500	8,000	2,500	2,500	164	2,336	1,178
Transport	200107		528,460	513,210	525,460	525,460	415,352	110,108	489,625
Posta, telecomunicatii, radio, televizor, internet	200108		283,310	244,420	283,310	283,310	181,405	101,905	187,449
Materiale si prestari de servicii cu caracter functional	200109		646,180	617,400	641,180	641,180	539,167	102,013	631,780
Alte bunuri si servicii pentru intretinere si functionare	200130		980,450	887,810	980,450	980,450	663,327	317,123	681,737
Reparatii curente	2002		1,318,980	1,318,880	1,021,840	1,021,840	614,274	407,566	496,699
Medicamente si materiale sanitare (cod 20.04.01 la 20.04.04)	2004		7,850	7,500	1,350	1,350	917	433	1,217
Medicamente	200401		5,350	5,000	850	850	417	433	417
Materiale sanitare	200402		2,500	2,500	500	500	500		800
Bunuri de natura obiectelor de inventar (cod 20.05.01 la 20.05.30)	2005		764,800	718,600	749,300	749,300	465,141	284,159	82,383
Uniforme si echipamente	200501		6,800	6,300	300	300	258	42	
Alte obiecte de inventar	200530		758,000	712,300	749,000	749,000	464,883	284,117	82,383
Deplasari, detasari, transferari (cod 20.06.01+20.06.02)	2006		22,470	20,470	16,060	16,060	6,069	9,991	6,069
Deplasari interne, detasari, transferari	200601		22,470	20,470	16,060	16,060	6,069	9,991	6,069
Materiale de laborator	2009		4,000	4,000					
Carti publicatii si materiale documentare	2011		33,100	29,050	24,800	24,800	10,681	14,119	11,746
Consultanta si eptiza	2012		3,000	3,000					
Pregatire profesionala	2013		39,900	38,800	27,400	27,400	13,656	13,744	14,715
Protectia muncii	2014		27,970	24,770	21,020	21,020	12,490	8,530	13,170
Alte cheltuieli (cod 20.30.01 la 20.30.30)	2030		772,020	688,310	757,520	757,520	494,933	262,587	503,140
Prime de asigurare non-viata	203003		83,960	74,660	77,960	77,960	58,984	18,976	58,984
Chirii	203004		141,000	141,000	141,000	141,000	88,000	53,000	99,000
Alte cheltuieli cu bunuri si servicii	203030		547,060	472,650	538,560	538,560	347,949	190,611	345,156
<b>TITLUL IX ASISTENTA SOCIALA (cod 57.02)</b>	<b>57</b>		<b>435,000</b>	<b>404,650</b>	<b>435,000</b>	<b>435,000</b>	<b>293,858</b>	<b>141,142</b>	<b>280,836</b>

A	B	1	2	3	4	5	6	7=5-6	8
Ajutoare sociale (cod 57.02.01 la 57.02.04)	5702		435,000	404,650	435,000	435,000	293,858	141,142	280,836
Ajutoare sociale in numerar	570201		435,000	404,650	435,000	435,000	293,858	141,142	280,836
TITLUL X ALTE CHELTUIELI (cod 59.01 la 59.31)	59		1,029,000	986,360	1,029,000	1,029,000	674,156	354,844	674,156
Burse	5901		1,029,000	986,360	1,029,000	1,029,000	674,156	354,844	674,156
PLATII EFECTUATE ÎN ANII PRECEDENTI SI RECUPERATE ÎN ANUL CURENT (cod 85)	84				-541	-541	-541		
TITLUL XVII PLATII EFECTUATE ÎN ANII PRECEDENTI SI RECUPERATE ÎN ANUL CURENT (cod 85.01)	85				-541	-541	-541		
Plati efectuate in anii precedenti si recuperate in anul curent	850101				-541	-541	-541		
SECTIUNEA DE DEZVOLTARE (cod 51+55+56+70+84)		40,622,000	14,789,000	13,333,000	14,389,736	14,389,736	4,569,245	9,820,491	2,600,440
Titlul VIII PROIECTE CU FINANTARE DIN FONDURI EXTERNE NERAMBURSABILE (FEN) POSTADERARE (cod 56.01 la 56.24)	56	3,906,000	3,928,000	3,222,000	3,928,000	3,928,000	674,091	3,253,909	1,481,569
Programe din Fondul European de Dezvoltare Regionala (FEDR) (cod 56.01.01 la 56.01.03)	5601		22,000	22,000	22,000	22,000	21,504	496	46,797
Finantarea nationala	560101								1,323
Finantarea de la Uniunea Europeana	560102								7,582
Cheltuieli neeligibile	560103		22,000	22,000	22,000	22,000	21,504	496	37,892
Programe din Fondul Social European (FSE) (cod 56.02.01 la 56.02.03)	5602	3,906,000	3,906,000	3,200,000	3,906,000	3,906,000	652,587	3,253,413	1,434,772
Finantarea nationala	560201	542,820	542,820	500,000	542,820	542,820	95,631	447,189	212,788
Finantarea de la Uniunea Europeana	560202	3,363,180	3,363,180	2,700,000	3,363,180	3,363,180	556,956	2,806,224	1,221,984
CHELTUIELI DE CAPITAL (cod 71+72+75)	70	36,716,000	9,261,000	9,261,000	8,890,000	8,890,000	3,204,774	5,685,226	1,118,871
TITLUL XII ACTIVE NEFINANCIARE (cod 71.01+71.02+71.03)	71	36,716,000	9,261,000	9,261,000	8,890,000	8,890,000	3,204,774	5,685,226	1,118,871
Active fixe (inclusiv reparatii capitale)(cod 71.01.01 la 71.01.30)	7101	1,036,000	1,061,000	1,061,000	1,000,000	1,000,000	570,851	429,149	685,052
Constructii	710101								35,118
Masini, echipamente si mijloace de transport	710102								159,692
Mobilier, aparatura birotica si alte active corporale	710103		9,000	9,000					123,850
Alte active fixe	710130	1,036,000	1,052,000	1,052,000	1,000,000	1,000,000	570,851	429,149	366,392
Reparatii capitale aferente activelor fixe	7103	35,680,000	8,200,000	8,200,000	7,890,000	7,890,000	2,633,923	5,256,077	433,819
OPERATIUNI FINANCIARE (cod 81)	79		1,600,000	850,000	1,600,000	1,600,000	718,644	881,356	
TITLUL XVI RAMBURSARI DE CREDETE (cod 81.04)	81		1,600,000	850,000	1,600,000	1,600,000	718,644	881,356	
Rambursarea imprumuturilor contractate pentru finantarea proiectelor cu finantare UE	8104		1,600,000	850,000	1,600,000	1,600,000	718,644	881,356	


A	B	1	2	3	4	5	6	7=5-6	8
TITLUL XVII PLATII EFECTUATE IN ANII PRECEDENTI SI RECUPERATE IN ANUL CURENT (cod 85.01)	84				-28,264	-28,264	-28,264		
TITLUL XVII PLATII EFECTUATE ÎN ANII PRECEDENTI SI RECUPERATE ÎN ANUL CURENT (cod 85.01)	85				-28,264	-28,264	-28,264		
Plati efectuate in anii precedenti si recuperate in anul curent	850102				-28,264	-28,264	-28,264		
TITLUL XVI RAMBURSARI DE CREDETE	81		1,600,000	850,000	1,600,000	1,600,000	718,644	881,356	
TITLUL XVII PLATI EFECTUATE IN ANII PRECEDENTI SI RECUPERATE IN ANUL CURENT(cod 85.01)	84				-28,805	-28,805	-28,805		
TITLUL XVII PLATII EFECTUATE ÎN ANII PRECEDENTI SI RECUPERATE ÎN ANUL CURENT (cod 85.01)	85				-28,805	-28,805	-28,805		
A. CHELTUIELILE CURENTE (10+20+30+40+50+51+55+56+57+59)	01	3,906,000	107,202,000	96,294,350	106,775,750	106,775,750	84,193,731	22,582,019	89,812,761

\*) Se inscriu denumirea si simbolul capitolelor din bugetul aprobat detaliate pe titluri , articole, alineate, pe structura clasificatiei economice (bugetele locale, bugetul creditelor externe, bugetul creditelor interne, bugetul fondurilor externe nerambursabile - sursa D, institutii finantate integral sau partial din venituri proprii/activitati finantate integral din veniturii proprii)

NOTA: Sumele inscrise in col. 6 "Plati efectuate" cu semnul minus la Titlul 85, art. 85.01 "Plati efectuate din precedenti si recuperate in anul curent", se inscriu si pe col. 4 "Angajamente bugetare" si col. 5 "Angajamente legale" la acelasi cod tot cu semnul minus , astfel incat in col. 7 "Angajamente legale de platit" sa nu fie raportate sume.

Conducatorul institutiei

CATALIN CHERECHES



Conducatorul compartimentului  
financiar-contabil

CARMEN POP

## CONTUL DE EXECUTIE AL INSTITUTIILOR PUBLICE - CHELTUIELI

la data de 30.09.2015

Cod 21 Capitol 6602

Subcapitol

-lei-

DENUMIREA INDICATORILOR*)	Cod indicator	Credite de angajament	Credite bugetare		Angajamente bugetare	Angajamente legale	Plati efectuate	Angajamente legale de platit	Cheltuieli efective
			anuale aprobate la finele perioadei de raportare	trimestriale cumulate					
A	B	1	2	3	4	5	6	7=5-6	8
TOTAL CHELTUIELI(SECTIUNEA DE FUNCTIONARE+SECTIUNEA DE DEZVOLTARE)		3,686,000	3,367,000	3,124,000	3,299,000	3,299,000	2,366,715	932,285	2,378,914
SECTIUNEA DE FUNCTIONARE (01+79+84)			2,807,000	2,564,000	2,799,000	2,799,000	2,196,715	602,285	2,208,914
CHELTUIELI CURENTE (10+20+30+40+50+51SF+55SF+57+59)	01		2,807,000	2,564,000	2,799,000	2,799,000	2,196,715	602,285	2,208,914
TITLUL I. CHELTUIELI DE PERSONAL (cod 10.01+10.02+10.03)	10		1,600,000	1,357,000	1,600,000	1,600,000	1,225,761	374,239	1,245,717
Cheltuieli cu salariile in bani (cod 10.01.01 la 10.01.30)	1001		1,300,000	1,082,000	1,300,000	1,300,000	995,645	304,355	1,018,035
Salarii de baza	100101		1,148,000	930,000	1,148,000	1,148,000	885,437	262,563	901,532
Sporuri pentru conditii de munca	100105		140,000	140,000	140,000	140,000	105,645	34,355	111,096
Alte drepturi salariale in bani	100130		12,000	12,000	12,000	12,000	4,563	7,437	5,407
Contributii (cod 10.03.01 la 10.03.06)	1003		300,000	275,000	300,000	300,000	230,116	69,884	227,682
Contributii de asigurari sociale de stat	100301		193,000	178,000	193,000	193,000	156,343	36,657	159,983
Contributii de asigurari de somaj	100302		8,000	8,000	8,000	8,000	4,884	3,116	4,996
Contributii de asigurari sociale de sanatate	100303		66,000	61,000	66,000	66,000	51,324	14,676	52,488
Contributii pentru asigurarile de accidente de munca si boli profesionale	100304		3,000	3,000	3,000	3,000	1,494	1,506	1,529
Contributii pentru concedii si indemnizatii	100306		30,000	25,000	30,000	30,000	16,071	13,929	8,686
TITLUL II BUNURI SI SERVICII (cod 20.01 la 20.30)	20		95,000	95,000	93,000	93,000	59,002	33,998	47,359
Bunuri si servicii (cod 20.01.01 la 20.01.30)	2001		27,000	27,000	25,000	25,000	16,145	8,855	16,748
Furnituri de birou	200101		2,000	2,000					
Posta, telecomunicatii, radio, televizor, internet	200108		8,000	8,000	8,000	8,000	7,116	884	7,116


A	B	1	2	3	4	5	6	7=5-6	8
Materiale si prestari de servicii cu caracter functional	200109		11,000	11,000	11,000	11,000	5,239	5,761	5,055
Alte bunuri si servicii pentru intretinere si functionare	200130		6,000	6,000	6,000	6,000	3,790	2,210	4,577
Medicamente si materiale sanitare (cod 20.04.01 la 20.04.04)	2004		34,000	34,000	34,000	34,000	22,795	11,205	29,611
Medicamente	200401		17,000	17,000	17,000	17,000	11,050	5,950	14,593
Materiale sanitare	200402		17,000	17,000	17,000	17,000	11,745	5,255	15,018
Bunuri de natura obiectelor de inventar (cod 20.05.01 la 20.05.30)	2005		25,000	25,000	25,000	25,000	14,783	10,217	
Alte obiecte de inventar	200530		25,000	25,000	25,000	25,000	14,783	10,217	
Alte cheltuieli (cod 20.30.01 la 20.30.30)	2030		9,000	9,000	9,000	9,000	5,279	3,721	1,000
Alte cheltuieli cu bunuri si servicii	203030		9,000	9,000	9,000	9,000	5,279	3,721	1,000
TITLUL VI TRANSFERURI INTRE UNITATI ALE ADMINISTRATIEI PUBLICE (cod 51.01+51.02)	51		1,100,000	1,100,000	1,100,000	1,100,000	906,000	194,000	906,000
Transferuri curente (cod 51.01.01 la 51.01.49)	5101		1,100,000	1,100,000	1,100,000	1,100,000	906,000	194,000	906,000
Actiuni de sanatate	510103		1,100,000	1,100,000	1,100,000	1,100,000	906,000	194,000	906,000
TITLUL IX ASISTENTA SOCIALA (cod 57.02)	57		12,000	12,000	6,000	6,000	5,952	48	9,838
Ajutoare sociale (cod 57.02.01 la 57.02.04)	5702		12,000	12,000	6,000	6,000	5,952	48	9,838
Ajutoare sociale in natura	570202		12,000	12,000	6,000	6,000	5,952	48	9,838
SECTIUNEA DE DEZVOLTARE (cod 51+55+56+70+84)		3,686,000	560,000	560,000	500,000	500,000	170,000	330,000	170,000
TITLUL VI TRANSFER INTRE UNITATI ALE ADMINISTRATIEI PUBLICE(cod 51.02)	51		500,000	500,000	500,000	500,000	170,000	330,000	170,000
Transferuri de capital (cod 51.02.01 la 51.02.21)	5102		500,000	500,000	500,000	500,000	170,000	330,000	170,000
Transferuri pentru finantarea investitiilor la spitale	510212		500,000	500,000	500,000	500,000	170,000	330,000	170,000
CHELTUIELI DE CAPITAL (cod 71+72+75)	70	3,686,000	60,000	60,000					
TITLUL XII ACTIVE NEFINANCIARE (cod 71.01+71.02+71.03)	71	3,686,000	60,000	60,000					
Active fixe (inclusiv reparatii capitale)(cod 71.01.01 la 71.01.30)	7101		10,000	10,000					
Alte active fixe	710130		10,000	10,000					
Reparatii capitale aferente activelor fixe	7103	3,686,000	50,000	50,000					
TITLUL VI TRANSFERURI INTRE UNITATI ALE ADMINISTRATIEI PUBLICE (cod 51.01+51.02)	51		1,600,000	1,600,000	1,600,000	1,600,000	1,076,000	524,000	1,076,000
A. CHELTUIELILE CURENTE (10+20+30+40+50+51+55+56+57+59)	01		3,307,000	3,064,000	3,299,000	3,299,000	2,366,715	932,285	2,378,914

\*) Se inscriu denumirea si simbolul capitolului din bugetul aprobat detaliat pe titluri , articole, alineate, pe structura clasificatiei economice (bugetele locale, bugetul creditelor externe, bugetul creditelor interne, bugetul fondurilor externe nerambursabile - sursa D, institutii finantate integral sau partial din venituri proprii/activitati finantate integral din veniturii proprii)

NOTA: Sumele inscrise in col. 6 "Plati efectuate" cu semnul minus la Titlul 85, art. 85.01 "Plati efectuate din precedenti si recuperate in an. curent", se inscriu si pe col. 4 "Angajamente bugetare" si col. 5 "Angajamente legale" la acelasi cod tot cu semnul minus , astfel incat in col. 7 "Angajamente legale de platit" sa nu fie raportate sume.

**Conducatorul institutiei**

**CATALIN CHERECHES**



**Conducatorul compartimentului  
financiar-contabil**

**CARMEN POP**

## CONTUL DE EXECUTIE AL INSTITUTIILOR PUBLICE - CHELTUIELI

la data de 30.09.2015

Cod 21 Capitol 6702

Subcapitol

-lei-

DENUMIREA INDICATORILOR*)	Cod indicator	Credite de angajament	Credite bugetare		Angajamente bugetare	Angajamente legale	Plati efectuate	Angajamente legale de platit	Cheltuieli efective
			anuale aprobate la finele perioadei de raportare	trimestriale cumulate					
A	B	1	2	3	4	5	6	7=5-6	8
TOTAL CHELTUIELI(SECTIUNEA DE FUNCTIONARE+SECTIUNEA DE DEZVOLTARE)		1,500,000	24,535,000	23,753,000	24,333,931	24,333,931	16,342,925	7,991,006	15,199,298
SECTIUNEA DE FUNCTIONARE (01+79+84)			24,495,000	23,713,000	24,333,931	24,333,931	16,342,925	7,991,006	15,196,964
CHELTUIELI CURENTE (10+20+30+40+50+51SF+55SF+57+59)	01		24,495,000	23,713,000	24,433,000	24,433,000	16,441,994	7,991,006	15,196,964
TITLUL II BUNURI SI SERVICII (cod 20.01 la 20.30)	20		305,000	198,000	258,000	258,000	11,466	246,534	17,610
Bunuri si servicii (cod 20.01.01 la 20.01.30)	2001		269,000	162,000	258,000	258,000	11,466	246,534	17,393
Materiale pentru curatenie	200102		13,000	9,000	13,000	13,000	3,203	9,797	3,203
Incalzit, iluminat si forta motrice	200103		205,000	120,000	205,000	205,000	5,586	199,414	5,586
Apa, canal, salubritate	200104		40,000	26,000	40,000	40,000	2,677	37,323	8,604
Posta, telecomunicatii, radio, televizor, internet	200108		1,000	1,000					
Materiale si prestari de servicii cu caracter functional	200109		10,000	6,000					
Reparatii curente	2002		29,000	29,000					
Bunuri de natura obiectelor de inventar (cod 20.05.01 la 20.05.30)	2005								217
Alte obiecte de inventar	200530								217
Alte cheltuieli (cod 20.30.01 la 20.30.30)	2030		7,000	7,000					
Alte cheltuieli cu bunuri si servicii	203030		7,000	7,000					
TITLUL VI TRANSFERURI INTRE UNITATI ALE ADMINISTRATIEI PUBLICE (cod 51.01+51.02)	51		3,290,000	2,765,000	3,290,000	3,290,000	2,251,000	1,039,000	2,251,000
Transferuri curente (cod 51.01.01 la 51.01.49)	5101		3,290,000	2,765,000	3,290,000	3,290,000	2,251,000	1,039,000	2,251,000
Transferuri catre institutii publice	510101		3,290,000	2,765,000	3,290,000	3,290,000	2,251,000	1,039,000	2,251,000




A	B	1	2	3	4	5	6	7=5-6	8
TITLUL X ALTE CHELTUIELI (cod 59.01 la 59.31)	59		20,900,000	20,750,000	20,885,000	20,885,000	14,179,528	6,705,472	12,928,354
Asociatii si fundatii	5911		18,485,000	18,350,000	18,485,000	18,485,000	13,329,528	5,155,472	12,678,354
Sustinerea cultelor	5912		2,415,000	2,400,000	2,400,000	2,400,000	850,000	1,550,000	250,000
PLATII EFECTUATE ÎN ANII PRECEDENTI SI RECUPERATE ÎN ANUL CURENT (cod 85)	84				-99,069	-99,069	-99,069		
TITLUL XVII PLATII EFECTUATE ÎN ANII PRECEDENTI SI RECUPERATE ÎN ANUL CURENT (cod 85.01)	85				-99,069	-99,069	-99,069		
Plati efectuate in anii precedenti si recuperate in anul curent	850101				-99,069	-99,069	-99,069		
SECTIUNEA DE DEZVOLTARE (cod 51+55+56+70+84)		1,500,000	40,000	40,000					2,334
Titlul VIII PROIECTE CU FINANTARE DIN FONDURI EXTERNE NERAMBURSABILE (FEN) POSTADERARE (cod 56.01 la 56.24)	56								530
Programe din Fondul European de Dezvoltare Regionala (FEDR) (cod 56.01.01 la 56.01.03)	5601								530
Finantarea de la Uniunea Europeana	560102								530
CHELTUIELI DE CAPITAL (cod 71+72+75)	70	1,500,000	40,000	40,000					1,804
TITLUL XII ACTIVE NEFINANCIARE (cod 71.01+71.02+71.03)	71	1,500,000	40,000	40,000					1,804
Active fixe (inclusiv reparatii capitale)(cod 71.01.01 la 71.01.30)	7101	1,500,000	40,000	40,000					1,804
Masini, echipamente si mijloace de transport	710102								1,804
Alte active fixe	710130	1,500,000	40,000	40,000					
TITLUL VI TRANSFERURI INTRE UNITATI ALE ADMINISTRATIEI PUBLICE (cod 51.01+51.02)	51		3,290,000	2,765,000	3,290,000	3,290,000	2,251,000	1,039,000	2,251,000
TITLUL XVII PLATI EFECTUATE IN ANII PRECEDENTI SI RECUPERATE IN ANUL CURENT(cod 85.01)	84				-99,069	-99,069	-99,069		
TITLUL XVII PLATII EFECTUATE ÎN ANII PRECEDENTI SI RECUPERATE ÎN ANUL CURENT (cod 85.01)	85				-99,069	-99,069	-99,069		
A. CHELTUIELILE CURENTE (10+20+30+40+50+51+55+56+57+59)	01		24,495,000	23,713,000	24,433,000	24,433,000	16,441,994	7,991,006	15,197,494

\*) Se inscriu denumirea si simbolul capitolelor din bugetul aprobat detaliate pe titluri , articole, alineate, pe structura clasificatiei economice (bugetele locale, bugetul creditelor externe, bugetul creditelor interne, bugetul fondurilor externe nerambursabile - sursa D, institutii finantate integral sau partial din venituri proprii/activitati finantate integral din veniturii proprii)

NOTA: Sumele inscrise in col. 6 "Plati efectuate" cu semnul minus la Titlul 80, art. 85.01 "Plati efectuate din precedenti si recuperate in anu curent", se inscriu si pe col. 4 "Angajamente bugetare" si col. 5 "Angajamente legale" la acelasi cod tot cu semnul minus , astfel incat in col. 7 "Angajamente legale de platit" sa nu fie raportate sume.

**Conducatorul institutiei**

**CATALIN CHERECHES**



**Conducatorul compartimentului  
financiar-contabil**

**CARMEN POP**

A handwritten signature in black ink, appearing to be "Carmen Pop", is located below the printed name.

## CONTUL DE EXECUTIE AL INSTITUTIILOR PUBLICE - CHELTUIELI

la data de 30.09.2015

Cod 21 Capitol 6802

Subcapitol

-lei-

DENUMIREA INDICATORILOR*)	Cod indicator	Credite de angajament	Credite bugetare		Angajamente bugetare	Angajamente legale	Plati efectuate	Angajamente legale de platit	Cheltuieli efective
			anuale aprobate la finele perioadei de raportare	trimestriale cumulate					
A	B	1	2	3	4	5	6	7=5-6	8
TOTAL CHELTUIELI(SECTIUNEA DE FUNCTIONARE+SECTIUNEA DE DEZVOLTARE)		5,219,000	35,968,000	33,523,000	34,647,110	34,647,110	20,804,440	13,842,670	20,228,644
SECTIUNEA DE FUNCTIONARE (01+79+84)			26,757,000	24,666,000	26,643,110	26,643,110	18,821,523	7,821,587	19,973,829
CHELTUIELI CURENTE (10+20+30+40+50+51SF+55SF+57+59)	01		26,757,000	24,666,000	26,672,000	26,672,000	18,850,413	7,821,587	19,973,829
TITLUL I. CHELTUIELI DE PERSONAL (cod 10.01+10.02+10.03)	10		8,248,000	7,562,000	8,238,000	8,238,000	6,762,373	1,475,627	6,940,010
Cheltuieli cu salariile in bani (cod 10.01.01 la 10.01.30)	1001		6,694,000	6,084,000	6,684,000	6,684,000	5,504,061	1,179,939	5,655,075
Salarii de baza	100101		6,251,500	5,672,500	6,251,500	6,251,500	5,200,755	1,050,745	5,340,478
Sporuri pentru conditii de munca	100105		381,500	350,500	381,500	381,500	285,510	95,990	295,886
Indemnizatii de delegare	100113		10,000	10,000					
Alte drepturi salariale in bani	100130		51,000	51,000	51,000	51,000	17,796	33,204	18,711
Contributii (cod 10.03.01 la 10.03.06)	1003		1,554,000	1,478,000	1,554,000	1,554,000	1,258,312	295,688	1,284,935
Contributii de asigurari sociale de stat	100301		1,030,000	972,000	1,030,000	1,030,000	878,841	151,159	905,912
Contributii de asigurari de somaj	100302		41,000	40,000	41,000	41,000	26,743	14,257	27,454
Contributii de asigurari sociale de sanatate	100303		344,000	327,000	344,000	344,000	286,525	57,475	294,372
Contributii pentru asigurarile de accidente de munca si boli profesionale	100304		19,000	19,000	19,000	19,000	8,363	10,637	8,599
Contributii pentru concedii si indemnizatii	100306		120,000	120,000	120,000	120,000	57,840	62,160	48,598
TITLUL II BUNURI SI SERVICII (cod 20.01 la 20.30)	20		5,230,000	5,139,000	5,155,000	5,155,000	3,192,673	1,962,327	3,283,181
Bunuri si servicii (cod 20.01.01 la 20.01.30)	2001		2,631,000	2,561,000	2,629,000	2,629,000	1,620,936	1,008,064	1,835,369
Furnituri de birou	200101		21,000	21,000	21,000	21,000	8,787	12,213	53,389

A	B	1	2	3	4	5	6	7=5-6	8
Materiale pentru curatenie	200102		26,000	23,000	26,000	26,000	12,080	13,920	57,442
Incalzit, iluminat si forta motrice	200103		939,000	939,000	939,000	939,000	557,842	381,158	584,440
Apa, canal, salubritate	200104		280,000	280,000	280,000	280,000	149,101	130,899	168,566
Carburanti si lubrifianti	200105		45,000	45,000	45,000	45,000	22,995	22,005	23,262
Piese de schimb	200106		16,000	16,000	14,000	14,000	3,706	10,294	3,706
Posta, telecomunicatii, radio, televizor, internet	200108		105,000	101,000	105,000	105,000	57,744	47,256	63,798
Materiale si prestari de servicii cu caracter functional	200109		1,114,000	1,054,000	1,114,000	1,114,000	785,201	328,799	832,273
Alte bunuri si servicii pentru intretinere si functionare	200130		85,000	82,000	85,000	85,000	23,480	61,520	48,493
Reparatii curente	2002		306,000	306,000	278,000	278,000	151,016	126,984	149,724
Hrana (cod 20.03.01+20.03.02)	2003		1,645,000	1,645,000	1,645,000	1,645,000	1,098,672	546,328	1,179,158
Hrana pentru oameni	200301		1,645,000	1,645,000	1,645,000	1,645,000	1,098,672	546,328	1,179,158
Medicamente si materiale sanitare (cod 20.04.01 la 20.04.04)	2004		28,000	28,000	18,000	18,000	2,360	15,640	2,288
Medicamente	200401		16,000	16,000	11,000	11,000	1,684	9,316	1,612
Materiale sanitare	200402		12,000	12,000	7,000	7,000	676	6,324	676
Bunuri de natura obiectelor de inventar (cod 20.05.01 la 20.05.30)	2005		202,000	202,000	187,000	187,000	130,901	56,099	
Lenjerie si accesorii de pat	200503		15,000	15,000					
Alte obiecte de inventar	200530		187,000	187,000	187,000	187,000	130,901	56,099	
Deplasari, detasari, transferari (cod 20.06.01+20.06.02)	2006		47,000	47,000	37,000	37,000	20,057	16,943	20,091
Deplasari interne, detasari, transferari	200601		37,000	37,000	37,000	37,000	20,057	16,943	20,091
Deplasari in strainatate	200602		10,000	10,000					
Carti publicatii si materiale documentare	2011		12,000	12,000	12,000	12,000	6,826	5,174	6,826
Pregatire profesionala	2013		22,000	22,000	20,000	20,000	1,280	18,720	1,836
Protectia muncii	2014		8,000	8,000					
Alte cheltuieli (cod 20.30.01 la 20.30.30)	2030		329,000	308,000	329,000	329,000	160,625	168,375	87,889
Alte cheltuieli cu bunuri si servicii	203030		329,000	308,000	329,000	329,000	160,625	168,375	87,889
TITLUL IX ASISTENTA SOCIALA (cod 57.02)	57		12,703,000	11,389,000	12,703,000	12,703,000	8,453,301	4,249,699	9,292,750
Ajutoare sociale (cod 57.02.01 la 57.02.04)	5702		12,703,000	11,389,000	12,703,000	12,703,000	8,453,301	4,249,699	9,292,750
Ajutoare sociale in numerar	570201		12,703,000	11,389,000	12,703,000	12,703,000	8,453,301	4,249,699	9,292,750
TITLUL X ALTE CHELTUIELI (cod 59.01 la 59.31)	59		576,000	576,000	576,000	576,000	442,066	133,934	457,888
Asociatii si fundatii	5911		576,000	576,000	576,000	576,000	442,066	133,934	457,888
PLATII EFECTUATE ÎN ANII PRECEDENTI SI RECUPERATE ÎN ANUL CURENT (cod 85)	84				-28,890	-28,890	-28,890		

A	B	1	2	3	4	5	6	7=5-6	8
TITLUL XVII PLATII EFECTUATE ÎN ANII PRECEDENȚI ȘI RECUPERATE ÎN ANUL CURENT (cod 85.01)	85				-28,890	-28,890	-28,890		
Plati efectuate in anii precedenti si recuperate in anul curent	850101				-28,890	-28,890	-28,890		
SECTIUNEA DE DEZVOLTARE (cod 51+55+56+70+84)		5,219,000	9,211,000	8,857,000	8,004,000	8,004,000	1,982,917	6,021,083	254,815
Titlul VIII PROIECTE CU FINANTARE DIN FONDURI EXTERNE NERAMBURSABILE (FEN) POSTADERARE (cod 56.01 la 56.24)	56	5,219,000	4,464,000	4,110,000	4,464,000	4,464,000	161,899	4,302,101	140,194
Programe din Fondul European de Dezvoltare Regionala (FEDR) (cod 56.01.01 la 56.01.03)	5601		100,000	100,000	100,000	100,000	58,318	41,682	
Finantarea nationala	560101		15,850	15,850	15,850	15,850	9,242	6,608	
Finantarea de la Uniunea Europeana	560102		64,800	64,800	64,800	64,800	37,789	27,011	
Cheltuieli neeligibile	560103		19,350	19,350	19,350	19,350	11,287	8,063	
Programe din Fondul Social European (FSE) (cod 56.02.01 la 56.02.03)	5602	1,619,000	1,539,000	1,185,000	1,539,000	1,539,000	67,935	1,471,065	97,099
Finantarea nationala	560201	242,000	242,000	190,000	242,000	242,000	8,084	233,916	11,555
Finantarea de la Uniunea Europeana	560202	1,103,000	1,103,000	853,000	1,103,000	1,103,000	58,472	1,044,528	83,574
Cheltuieli neeligibile	560203	274,000	194,000	142,000	194,000	194,000	1,379	192,621	1,970
Programe din Fondul de Coeziune(FC) (56.03.01 la 56.03.03)	5603		90,000	90,000	90,000	90,000	8,256	81,744	11,162
Finantarea de la Uniunea Europeana	560302		90,000	90,000	90,000	90,000	8,256	81,744	11,162
Mecanismul financiar SEE ( cod 56.17.01 la 56.17.03)	5617	3,600,000	2,735,000	2,735,000	2,735,000	2,735,000	27,390	2,707,610	31,933
Finantarea nationala	561701	3,600,000	1,495,000	1,495,000	1,495,000	1,495,000	13,386	1,481,614	14,074
Finantarea externa nerambursabila	561702		1,240,000	1,240,000	1,240,000	1,240,000	14,004	1,225,996	17,859
CHELTUIELI DE CAPITAL (cod 71+72+75)	70		4,747,000	4,747,000	3,540,000	3,540,000	1,821,018	1,718,982	114,621
TITLUL XII ACTIVE NEFINANCIARE (cod 71.01+71.02+71.03)	71		4,747,000	4,747,000	3,540,000	3,540,000	1,821,018	1,718,982	114,621
Active fixe (inclusiv reparatii capitale)(cod 71.01.01 la 71.01.30)	7101		1,064,000	1,064,000	83,000	83,000	68,577	14,423	114,621
Constructii	710101		60,000	60,000	60,000	60,000	46,795	13,205	
Mobilier, aparatura birotica si alte active corporale	710103		941,000	941,000					114,621
Alte active fixe	710130		63,000	63,000	23,000	23,000	21,782	1,218	
Reparatii capitale aferente activelor fixe	7103		3,683,000	3,683,000	3,457,000	3,457,000	1,752,441	1,704,559	
TITLUL XVII PLATI EFECTUATE IN ANII PRECEDENȚI ȘI RECUPERATE IN ANUL CURENT(cod 85.01)	84				-28,890	-28,890	-28,890		
TITLUL XVII PLATII EFECTUATE ÎN ANII PRECEDENȚI ȘI RECUPERATE ÎN ANUL CURENT (cod 85.01)	85				-28,890	-28,890	-28,890		


A	B	1	2	3	4	5	6	7=5-6	8
A. CHELTUIELILE CURENTE (10+20+30+40+50+51+55+56+57+59)	01	5,219,000	31,221,000	28,776,000	31,136,000	31,136,000	19,012,312	12,123,688	20,114,023

\*) Se inscriu denumirea si simbolul capitolelor din bugetul aprobat detaliate pe titluri , articole, alineate, pe structura clasificatiei economice (bugetele locale, bugetul creditelor externe, bugetul creditelor interne, bugetul fondurilor externe nerambursabile - sursa D, institutiile finantate integral sau partial din venituri proprii/activitati finantate integral din veniturii proprii)

NOTA: Sumele inscrise in col. 6 "Plati efectuate" cu semnul minus la Titlul 85, art. 85.01 "Plati efectuate din precedenti si recuperate in anul curent", se inscriu si pe col. 4 "Angajamente bugetare" si col. 5 "Angajamente legale" la acelasi cod tot cu semnul minus , astfel incat in col. 7 "Angajamente legale de platit" sa nu fie raportate sume.

**Conducatorul institutiei**

**CATALIN CHERECHES**



**Conducatorul compartimentului**

**financiar-contabil**

**CARMEN POP**

## CONTUL DE EXECUTIE AL INSTITUTIILOR PUBLICE - CHELTUIELI

la data de 30.09.2015

Cod 21 Capitol 7002

Subcapitol

-lei-

DENUMIREA INDICATORILOR*)	Cod indicator	Credite de angajament	Credite bugetare		Angajamente bugetare	Angajamente legale	Plati efectuate	Angajamente legale de platit	Cheltuieli efective
			anuale aprobate la finele perioadei de raportare	trimestriale cumulate					
A	B	1	2	3	4	5	6	7=5-6	8
TOTAL CHELTUIELI(SECTIUNEA DE FUNCTIONARE+SECTIUNEA DE DEZVOLTARE)		146,043,000	62,803,000	57,885,000	60,535,167	60,535,167	25,267,958	35,267,209	19,375,658
SECTIUNEA DE FUNCTIONARE (01+79+84)			28,171,000	24,629,000	27,987,952	27,987,952	16,751,817	11,236,135	15,017,975
CHELTUIELI CURENTE (10+20+30+40+50+51SF+55SF+57+59)	01		28,171,000	24,629,000	28,013,000	28,013,000	16,776,865	11,236,135	15,017,975
TITLUL II BUNURI SI SERVICII (cod 20.01 la 20.30)	20		12,923,000	10,436,000	12,765,000	12,765,000	7,503,999	5,261,001	5,745,109
Bunuri si servicii (cod 20.01.01 la 20.01.30)	2001		8,140,000	7,138,000	8,140,000	8,140,000	5,794,341	2,345,659	4,286,705
Incalzit, iluminat si forta motrice	200103		6,615,000	5,715,000	6,615,000	6,615,000	5,059,506	1,555,494	3,499,390
Apa, canal, salubritate	200104		310,000	308,000	310,000	310,000	182,263	127,737	163,270
Materiale si prestari de servicii cu caracter functional	200109		1,200,000	1,100,000	1,200,000	1,200,000	552,506	647,494	623,979
Alte bunuri si servicii pentru intretinere si functionare	200130		15,000	15,000	15,000	15,000	66	14,934	66
Reparatii curente	2002		3,058,000	1,758,000	3,000,000	3,000,000	916,673	2,083,327	1,013,068
Bunuri de natura obiectelor de inventar (cod 20.05.01 la 20.05.30)	2005		730,000	630,000	730,000	730,000	314,847	415,153	135
Alte obiecte de inventar	200530		730,000	630,000	730,000	730,000	314,847	415,153	135
Alte cheltuieli (cod 20.30.01 la 20.30.30)	2030		995,000	910,000	895,000	895,000	478,138	416,862	445,201
Prime de asigurare non-viata	203003		100,000	100,000					
Chirii	203004		355,000	290,000	355,000	355,000	174,766	180,234	178,252
Alte cheltuieli cu bunuri si servicii	203030		540,000	520,000	540,000	540,000	303,372	236,628	266,949
TITLUL VI TRANSFERURI INTRE UNITATI ALE ADMINISTRATIEI PUBLICE (cod 51.01+51.02)	51		11,418,000	10,363,000	11,418,000	11,418,000	6,779,200	4,638,800	6,779,200
Transferuri curente (cod 51.01.01 la 51.01.49)	5101		11,418,000	10,363,000	11,418,000	11,418,000	6,779,200	4,638,800	6,779,200

A	B	1	2	3	4	5	6	7=5-6	8
Transferuri catre institutii publice	510101		11,418,000	10,363,000	11,418,000	11,418,000	6,779,200	4,638,800	6,779,200
TITLUL VII ALTE TRANSFERURI (cod 55.01+ 55.02)	55		3,830,000	3,830,000	3,830,000	3,830,000	2,493,666	1,336,334	2,493,666
Transferuri interne (55.01.18+55.01.54)	5501		3,830,000	3,830,000	3,830,000	3,830,000	2,493,666	1,336,334	2,493,666
Alte transferuri curente interne	550118		3,830,000	3,830,000	3,830,000	3,830,000	2,493,666	1,336,334	2,493,666
PLATII EFECTUATE ÎN ANII PRECEDENTI SI RECUPERATE ÎN ANUL CURENT (cod 85)	84				-25,048	-25,048	-25,048		
TITLUL XVII PLATII EFECTUATE ÎN ANII PRECEDENTI SI RECUPERATE ÎN ANUL CURENT (cod 85.01)	85				-25,048	-25,048	-25,048		
Plati efectuate in anii precedenti si recuperate in anul curent	850101				-25,048	-25,048	-25,048		
SECTIUNEA DE DEZVOLTARE (cod 51+55+56+70+84)		146,043,000	34,632,000	33,256,000	32,547,215	32,547,215	8,516,141	24,031,074	4,357,683
TITLUL VII ALTE TRANSFERURI (cod 55.01)	55	6,000,000	3,339,000	3,339,000	2,957,000	2,957,000	371,182	2,585,818	85,660
A. Transferuri interne (cod 55.01.03+55.01.08 la 55.01.10+55.01.13+55.01.15+55.01.28+55.01.42)	5501	6,000,000	3,339,000	3,339,000	2,957,000	2,957,000	371,182	2,585,818	85,660
Investitii	550112	6,000,000	3,339,000	3,339,000	2,957,000	2,957,000	371,182	2,585,818	85,660
Titlul VIII PROIECTE CU FINANTARE DIN FONDURI EXTERNE NERAMBURSABILE (FEN) POSTADERARE (cod 56.01 la 56.24)	56	11,405,000	16,075,000	14,699,000	14,460,000	14,460,000	2,180,199	12,279,801	52,105
Programe din Fondul European de Dezvoltare Regionala (FEDR) (cod 56.01.01 la 56.01.03)	5601	11,405,000	16,005,000	14,629,000	14,460,000	14,460,000	2,180,199	12,279,801	52,105
Finantarea nationala	560101	3,537,090	4,158,170	3,599,170	4,158,170	4,158,170	408,334	3,749,836	
Finantarea de la Uniunea Europeana	560102	4,140,980	6,149,200	5,620,200	6,149,200	6,149,200	1,144,179	5,005,021	
Cheltuieli neeligibile	560103	3,726,930	5,697,630	5,409,630	4,152,630	4,152,630	627,686	3,524,944	52,105
Alte programe comunitare finantate in perioada 2007-2013 (cod 56.15.01 la 56.15.03)	5615		70,000	70,000					
Finantarea nationala	561501		35,000	35,000					
Finantarea de la Uniunea Europeana	561502		35,000	35,000					
CHELTUIELI DE CAPITAL (cod 71+72+75)	70	128,638,000	15,218,000	15,218,000	15,146,000	15,146,000	5,980,545	9,165,455	4,219,918
TITLUL XII ACTIVE NEFINANCIARE (cod 71.01+71.02+71.03)	71	128,638,000	15,218,000	15,218,000	15,146,000	15,146,000	5,980,545	9,165,455	4,219,918
Active fixe (inclusiv reparatii capitale)(cod 71.01.01 la 71.01.30)	7101	28,002,000	7,828,000	7,828,000	7,756,000	7,756,000	2,243,566	5,512,434	4,063,877
Constructii	710101	13,230,000	1,987,000	1,987,000	1,986,000	1,986,000	1,635,564	350,436	3,422,335
Masini, echipamente si mijloace de transport	710102								3,521
Mobilier, aparatura birotica si alte active corporale	710103								925
Alte active fixe	710130	14,772,000	5,841,000	5,841,000	5,770,000	5,770,000	608,002	5,161,998	637,096



A	B	1	2	3	4	5	6	7=5-6	8
Reparatii capitale aferente activelor fixe	7103	100,636,000	7,390,000	7,390,000	7,390,000	7,390,000	3,736,979	3,653,021	156,041
TITLUL XVII PLATII EFECTUATE IN ANII PRECEDENTI SI RECUPERATE IN ANUL CURENT (cod 85.01)	84				-15,785	-15,785	-15,785		
TITLUL XVII PLATII EFECTUATE ÎN ANII PRECEDENTI SI RECUPERATE ÎN ANUL CURENT (cod 85.01)	85				-15,785	-15,785	-15,785		
Plati efectuate in anii precedenti si recuperate in anul curent	850102				-15,785	-15,785	-15,785		
TITLUL VI TRANSFERURI INTRE UNITATI ALE ADMINISTRATIEI PUBLICE (cod 51.01+51.02)	51		11,418,000	10,363,000	11,418,000	11,418,000	6,779,200	4,638,800	6,779,200
TITLUL VII ALTE TRANSFERURI (cod 55.01)	55	6,000,000	7,169,000	7,169,000	6,787,000	6,787,000	2,864,848	3,922,152	2,579,326
TITLUL XVII PLATI EFECTUATE IN ANII PRECEDENTI SI RECUPERATE IN ANUL CURENT(cod 85.01)	84				-40,833	-40,833	-40,833		
TITLUL XVII PLATII EFECTUATE ÎN ANII PRECEDENTI SI RECUPERATE ÎN ANUL CURENT (cod 85.01)	85				-40,833	-40,833	-40,833		
A. CHELTUIELILE CURENTE (10+20+30+40+50+51+55+56+57+59)	01	17,405,000	47,585,000	42,667,000	45,430,000	45,430,000	19,328,246	26,101,754	15,155,740

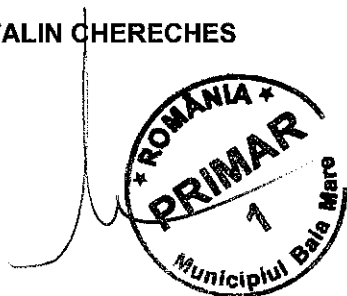
\*) Se inscriu denumirea si simbolul capitolelor din bugetul aprobat detaliate pe titluri , articole, alineate, pe structura clasificatiei economice

(bugetele locale, bugetul creditelor externe, bugetul creditelor interne, bugetul fondurilor externe nerambursabile - sursa D, institutii finantate integral sau partial din venituri proprii/activitati finantate integral din veniturii proprii)

NOTA: Sumele inscrise in col. 6 "Plati efectuate" cu semnul minus la Titlul 85, art. 85.01 "Plati efectuate din precedenti si recuperate in anul curent", se inscriu si pe col. 4"Angajamente bugetare" si col. 5 "Angajamente legale" la acelasi cod tot cu semnul minus , astfel incat in col. 7 "Angajamente legale de plati" sa nu fie raportate sume.

Conducatorul institutiei

CATALIN CHERECHES



Conducatorul compartimentului

financiar-contabil

CARMEN POP

## CONTUL DE EXECUTIE AL INSTITUTIILOR PUBLICE - CHELTUIELI

la data de 30.09.2015

Cod 21 Capitol 7402

Subcapitol

-lei-

DENUMIREA INDICATORILOR*)	Cod indicator	Credite de angajament	Credite bugetare		Angajamente bugetare	Angajamente legale	Plati efectuate	Angajamente legale de platit	Cheltuieli efective
			anuale aprobate la finele perioadei de raportare	trimestriale cumulate					
A	B	1	2	3	4	5	6	7=5-6	8
TOTAL CHELTUIELI(SECTIUNEA DE FUNCTIONARE+SECTIUNEA DE DEZVOLTARE)		950,000	20,817,000	19,442,000	20,813,000	20,813,000	12,892,333	7,920,667	13,146,252
SECTIUNEA DE FUNCTIONARE (01+79+84)			20,085,000	18,710,000	20,083,000	20,083,000	12,514,050	7,568,950	13,039,965
CHELTUIELI CURENTE (10+20+30+40+50+51SF+55SF+57+59)	01		20,085,000	18,710,000	20,083,000	20,083,000	12,514,050	7,568,950	13,039,965
TITLUL II BUNURI SI SERVICII (cod 20.01 la 20.30)	20		19,885,000	18,585,000	19,883,000	19,883,000	12,389,050	7,493,950	12,914,965
Bunuri si servicii (cod 20.01.01 la 20.01.30)	2001		19,875,000	18,575,000	19,875,000	19,875,000	12,382,735	7,492,265	12,908,650
Apa, canal, salubritate	200104		19,875,000	18,575,000	19,875,000	19,875,000	12,382,735	7,492,265	12,908,650
Medicamente si materiale sanitare (cod 20.04.01 la 20.04.04)	2004		10,000	10,000	8,000	8,000	6,315	1,685	6,315
Medicamente	200401		2,000	2,000					
Materiale sanitare	200402		8,000	8,000	8,000	8,000	6,315	1,685	6,315
TITLUL X ALTE CHELTUIELI (cod 59.01 la 59.31)	59		200,000	125,000	200,000	200,000	125,000	75,000	125,000
Asociatii si fundatii	5911		200,000	125,000	200,000	200,000	125,000	75,000	125,000
SECTIUNEA DE DEZVOLTARE (cod 51+55+56+70+84)		950,000	732,000	732,000	730,000	730,000	378,283	351,717	106,287
Titlul VIII PROIECTE CU FINANTARE DIN FONDURI EXTERNE NERAMBURSABILE (FEN) POSTADERARE (cod 56.01 la 56.24)	56	650,000	650,000	650,000	650,000	650,000	341,873	308,127	106,287
Programe Instrumentul European de Vecinatate si Parteneriat (ENPI) (cod 56.08.01 la 56.08.03)	5608	650,000	650,000	650,000	650,000	650,000	341,873	308,127	106,287
Finantarea nationala	560801	65,000	65,000	65,000	65,000	65,000	34,187	30,813	12,139
Finantarea de la Uniunea Europeana	560802	585,000	585,000	585,000	585,000	585,000	307,686	277,314	94,148
CHELTUIELI DE CAPITAL (cod 71+72+75)	70	300,000	82,000	82,000	80,000	80,000	36,410	43,590	

A	B	1	2	3	4	5	6	7=5-6	8
TITLUL XII ACTIVE NEFINANCIARE (cod 71.01+71.02+71.03)	71	300,000	82,000	82,000	80,000	80,000	36,410	43,590	
Active fixe (inclusiv reparatii capitale)(cod 71.01.01 la 71.01.30)	7101	300,000	82,000	82,000	80,000	80,000	36,410	43,590	
Alte active fixe	710130	300,000	82,000	82,000	80,000	80,000	36,410	43,590	
A. CHELTUIELILE CURENTE (10+20+30+40+50+51+55+56+57+59)	01	650,000	20,735,000	19,360,000	20,733,000	20,733,000	12,855,923	7,877,077	13,146,252

\*) Se inscriu denumirea si simbolul capitolului din bugetul aprobat detaliate pe titluri , articole, alineate, pe structura clasificatiei economice (bugetele locale, bugetul creditelor externe, bugetul creditelor interne, bugetul fondurilor externe nerambursabile - sursa D, institutii finantate integral sau partial din venituri proprii/activitati finantate integral din veniturii proprii)  
 NOTA: Sumele inscrise in col. 6 "Plati efectuate" cu semnul minus la Titlul 85, art. 85.01 "Plati efectuate din precedenti si recuperate in anul curent", se inscriu si pe col. 4 "Angajamente bugetare" si col. 5 "Angajamente legale" la acelasi cod tot cu semnul minus , astfel incat in col. 7 "Angajamente legale de platit" sa nu fie raportate sume.

Conducatorul institutiei

CATALIN CHERECHES



Conducatorul compartimentului  
financiar-contabil

CARMEN POP

## CONTUL DE EXECUȚIE AL INSTITUTIILOR PUBLICE - CHELTUIELI

la data de 30.09.2015

Cod 21 Capitol 8302

Subcapitol

-lei-


DENUMIREA INDICATORILOR*)	Cod indicator	Credite de angajament	Credite bugetare		Angajamente bugetare	Angajamente legale	Plati efectuate	Angajamente legale de platit	Cheltuieli efective
			anuale aprobate la finele perioadei de raportare	trimestriale cumulate					
A	B	1	2	3	4	5	6	7=5-6	8
TOTAL CHELTUIELI(SECTIUNEA DE FUNCTIONARE+SECTIUNEA DE DEZVOLTARE)		521,000	640,000	640,000	639,651	639,651	25,285	614,366	84,666
SECTIUNEA DE FUNCTIONARE (01+79+84)					-349	-349	-349		
PLATII EFECTUATE ÎN ANII PRECEDENȚI ȘI RECUPERATE ÎN ANUL CURENT (cod 85)	84				-349	-349	-349		
TITLUL XVII PLATII EFECTUATE ÎN ANII PRECEDENȚI ȘI RECUPERATE ÎN ANUL CURENT (cod 85.01)	85				-349	-349	-349		
Plati efectuate in anii precedenti si recuperate in anul curent	850101				-349	-349	-349		
SECTIUNEA DE DEZVOLTARE (cod 51+55+56+70+84)		521,000	640,000	640,000	640,000	640,000	25,634	614,366	84,666
Titlul VIII PROIECTE CU FINANTARE DIN FONDURI EXTERNE NERAMBURSABILE (FEN) POSTADERARE (cod 56.01 la 56.24)	56	356,000	635,000	635,000	635,000	635,000	22,952	612,048	84,364
Programe din Fondul European de Dezvoltare Regionala (FEDR) (cod 56.01.01 la 56.01.03)	5601	21,000	112,000	112,000	112,000	112,000	17,360	94,640	61,876
Finantarea nationala	560101	4,000	18,000	18,000	18,000	18,000	2,800	15,200	9,980
Finantarea de la Uniunea Europeana	560102	13,000	72,000	72,000	72,000	72,000	11,200	60,800	39,920
Cheltuieli neeligibile	560103	4,000	22,000	22,000	22,000	22,000	3,360	18,640	11,976
Programe din Fondul European Agricol de Dezvoltare Rurala (FEADR) (cod 56.04.01 la 56.04.03)	5604	335,000	523,000	523,000	523,000	523,000	5,592	517,408	22,488
Finantarea nationala	560401	335,000	137,700	137,700	137,700	137,700	2,100	135,600	9,068
Finantarea de la Uniunea Europeana	560402		137,700	137,700	137,700	137,700	2,100	135,600	9,068
Cheltuieli neeligibile	560403		247,600	247,600	247,600	247,600	1,392	246,208	4,352

A	B	1	2	3	4	5	6	7=5-6	8
CHELTUIELI DE CAPITAL (cod 71+72+75)	70	165,000	5,000	5,000	5,000	5,000	2,682	2,318	302
TITLUL XII ACTIVE NEFINANCIARE (cod 71.01+71.02+71.03)	71	165,000	5,000	5,000	5,000	5,000	2,682	2,318	302
Active fixe (inclusiv reparatii capitale)(cod 71.01.01 la 71.01.30)	7101	165,000	5,000	5,000	5,000	5,000	2,682	2,318	302
Constructii	710101	165,000	5,000	5,000	5,000	5,000	2,682	2,318	
Alte active fixe	710130								302
TITLUL XVII PLATI EFECTUATE IN ANII PRECEDENTI SI RECUPERATE IN ANUL CURENT(cod 85.01)	84				-349	-349	-349		
TITLUL XVII PLATII EFECTUATE ÎN ANII PRECEDENTI SI RECUPERATE ÎN ANUL CURENT (cod 85.01)	85				-349	-349	-349		
A. CHELTUIELILE CURENTE (10+20+30+40+50+51+55+56+57+59)	01	356,000	635,000	635,000	635,000	635,000	22,952	612,048	84,364

\*) Se inscriu denumirea si simbolul capitolelor din bugetul aprobat detaliate pe titluri , articole, alineate, pe structura clasificatiei economice (bugetele locale, bugetul creditelor externe, bugetul creditelor interne, bugetul fondurilor externe nerambursabile - sursa D, institutii finantate integral sau partial din venituri proprii/activitati finantate integral din veniturii proprii)  
 NOTA: Sumele inscrise in col. 6 "Plati efectuate" cu semnul minus la Titlul 85, art. 85.01 "Plati efectuate din precedenti si recuperate in anul curent", se inscriu si pe col. 4 "Angajamente bugetare" si col. 5 "Angajamente legale" la acelasi cod tot cu semnul minus , astfel incat in col. 7 "Angajamente legale de platit" sa nu fie raportate sume.

Conducatorul institutiei

CATALIN CHERECHES



Conducatorul compartimentului

financiar-contabil

CARMEN POP

## CONTUL DE EXECUTIE AL INSTITUTIILOR PUBLICE - CHELTUIELI

la data de 30.09.2015

Cod 21 Capitol 8402

Subcapitol

-lei-


DENUMIREA INDICATORILOR*)	Cod indicator	Credite de angajament	Credite bugetare		Angajamente bugetare	Angajamente legale	Plati efectuate	Angajamente legale de platit	Cheltuieli efective
			anuale aprobate la finele perioadei de raportare	trimestriale cumulate					
A	B	1	2	3	4	5	6	7=5-6	8
TOTAL CHELTUIELI(SECTIUNEA DE FUNCTIONARE+SECTIUNEA DE DEZVOLTARE)		246,540,000	57,846,000	51,305,000	57,179,541	57,179,541	28,970,937	28,208,604	48,010,096
SECTIUNEA DE FUNCTIONARE (01+79+84)			47,530,000	41,404,000	47,530,000	47,530,000	26,418,369	21,111,631	29,868,348
CHELTUIELI CURENTE (10+20+30+40+50+51SF+55SF+57+59)	01		42,800,000	37,849,000	42,800,000	42,800,000	22,871,130	19,928,870	29,868,348
TITLUL II BUNURI SI SERVICII (cod 20.01 la 20.30)	20		34,000,000	29,049,000	34,000,000	34,000,000	14,171,270	19,828,730	22,167,790
Bunuri si servicii (cod 20.01.01 la 20.01.30)	2001		15,000	14,000	15,000	15,000	4,062	10,938	
Furnituri de birou	200101		15,000	14,000	15,000	15,000	4,062	10,938	
Reparatii curente	2002		33,985,000	29,035,000	33,985,000	33,985,000	14,167,208	19,817,792	22,167,790
TITLUL IV SUBVENTII (cod 40.01 la 40.30)	40		8,800,000	8,800,000	8,800,000	8,800,000	8,699,860	100,140	7,700,558
Subventii pentru acoperirea diferentelor de pret si tarif	4003		8,800,000	8,800,000	8,800,000	8,800,000	8,699,860	100,140	7,700,558
OPERATIUNI FINANCIARE (cod 80+81)	79		4,730,000	3,555,000	4,730,000	4,730,000	3,547,239	1,182,761	
TITLUL XVI RAMBURSARI DE CREDITE (cod 81.01+81.02)	81		4,730,000	3,555,000	4,730,000	4,730,000	3,547,239	1,182,761	
Rambursari de credite interne (cod 81.02.01 la 81.02.05)	8102		4,730,000	3,555,000	4,730,000	4,730,000	3,547,239	1,182,761	
Rambursari de credite aferente datoriei publice interne locale	810205		4,730,000	3,555,000	4,730,000	4,730,000	3,547,239	1,182,761	
SECTIUNEA DE DEZVOLTARE (cod 51+55+56+70+84)		246,540,000	10,316,000	9,901,000	9,649,541	9,649,541	2,552,568	7,096,973	18,141,748
TITLUL VII ALTE TRANSFERURI (cod 55.01)	55		600,000	600,000	600,000	600,000	67,090	532,910	446,412
A. Transferuri interne (cod 55.01.03+55.01.08 la 55.01.10+55.01.13+55.01.15+55.01.28+55.01.42)	5501		600,000	600,000	600,000	600,000	67,090	532,910	446,412
Investitii	550112		600,000	600,000	600,000	600,000	67,090	532,910	446,412
Titlul VIII PROIECTE CU FINANTARE DIN FONDURI EXTERNE NERAMBURSABILE (FEN) POSTADERARE (cod	56	16,169,000	7,320,000	6,905,000	7,320,000	7,320,000	1,438,070	5,881,930	16,125,506

A	B	1	2	3	4	5	6	7=5-6	8
56.01 la 56.24)									
Programe din Fondul European de Dezvoltare Regionala (FEDR) (cod 56.01.01 la 56.01.03)	5601	16,169,000	7,320,000	6,905,000	7,320,000	7,320,000	1,438,070	5,881,930	16,125,506
Finantarea nationala	560101	2,342,000	1,202,280	1,142,730	1,202,280	1,202,280	338,512	863,768	3,316,383
Finantarea de la Uniunea Europeana	560102	10,619,000	3,796,730	3,553,160	3,796,730	3,796,730	685,446	3,111,284	8,104,968
Cheltuieli neeligibile	560103	3,208,000	2,320,990	2,209,110	2,320,990	2,320,990	414,112	1,906,878	4,704,155
CHELTUIELI DE CAPITAL (cod 71+72+75)	70	230,371,000	2,396,000	2,396,000	1,749,000	1,749,000	1,066,867	682,133	1,569,830
TITLUL XII ACTIVE NEFINANCIARE (cod 71.01+71.02+71.03)	71	230,371,000	2,396,000	2,396,000	1,749,000	1,749,000	1,066,867	682,133	1,569,830
Active fixe (inclusiv reparatii capitale)(cod 71.01.01 la 71.01.30)	7101	1,378,000	856,000	856,000	854,000	854,000	744,811	109,189	28,032
Constructii	710101		20,000	20,000	20,000	20,000	18,600	1,400	
Alte active fixe	710130	1,378,000	836,000	836,000	834,000	834,000	726,211	107,789	28,032
Reparatii capitale aferente activelor fixe	7103	228,993,000	1,540,000	1,540,000	895,000	895,000	322,056	572,944	1,541,798
TITLUL XVII PLATII EFECTUATE IN ANII PRECEDENTI SI RECUPERATE IN ANUL CURENT (cod 85.01)	84				-19,459	-19,459	-19,459		
TITLUL XVII PLATII EFECTUATE ÎN ANII PRECEDENTI SI RECUPERATE ÎN ANUL CURENT (cod 85.01)	85				-19,459	-19,459	-19,459		
Plati efectuate in anii precedenti si recuperate in anul curent	850102				-19,459	-19,459	-19,459		
TITLUL VII ALTE TRANSFERURI (cod 55.01)	55		600,000	600,000	600,000	600,000	67,090	532,910	446,412
TITLUL XVI RAMBURSARI DE CREDETE	81		4,730,000	3,555,000	4,730,000	4,730,000	3,547,239	1,182,761	
TITLUL XVII PLATI EFECTUATE IN ANII PRECEDENTI SI RECUPERATE IN ANUL CURENT(cod 85.01)	84				-19,459	-19,459	-19,459		
TITLUL XVII PLATII EFECTUATE ÎN ANII PRECEDENTI SI RECUPERATE ÎN ANUL CURENT (cod 85.01)	85				-19,459	-19,459	-19,459		
A. CHELTUIELILE CURENTE (10+20+30+40+50+51+55+56+57+59)	01	16,169,000	50,720,000	45,354,000	50,720,000	50,720,000	24,376,290	26,343,710	46,440,266

\*) Se inscriu denumirea si simbolul capitolului din bugetul aprobat detaliate pe titluri , articole, alineate, pe structura clasificatiei economice (bugetele locale, bugetul creditelor externe, bugetul creditelor interne, bugetul fondurilor externe nerambursabile - sursa D, institutii finantate integral sau partial din venituri proprii/activitati finantate integral din veniturii proprii)  
NOTA: Sumele inscrise in col. 6 "Plati efectuate" cu semnul minus la Titlul 80, art. 85.01 "Plati efectuate din precedenti si recuperate in an. precedent", se inscriu si pe col. 4 "Angajamente bugetare" si col. 5 "Angajamente legale" la acelasi cod tot cu semnul minus , astfel incat in col. 7 "Angajamente legale de platit" sa nu fie raportate sume.

**Conducatorul institutiei**

**CATALIN CHERECHES**



**Conducatorul compartimentului  
financiar-contabil  
CARMEN POP**



## CONTUL DE EXECUTIE

## A BUGETULUI INSTITUTIILOR PUBLICE SI ACTIVITATILOR FINANTATE INTEGRAL SAU PARTIAL DIN VENITURI PROPRII (DE SUBORDONARE LOCALA) -VENITURI

la data de 30.09.2015

Cod 20

-lei-

Denumirea indicatorilor	Cod indicator	Prevederi bugetare		Drepturi constatate			Incasari realizate	Stingeri pe alte cai decat incasari	Drepturi constatate de incasat
		anuale aprobate la finele perioadei de raportare	trimestriale cumulate	Total, din care:	din anii precedenti	din anul curent			
A	B	1	2	3=4+5	4	5	6	7	8=3-6-7
TOTAL VENITURI (cod 00.02+00.15+00.16+00.17+45.10)	000110	44,683,000	37,495,570	29,131,151	1,354,639	27,776,512	27,426,091	90,913	1,614,147
I. VENITURI CURENTE (cod 00.03+00.12)	0002	28,375,000	22,767,570	18,770,250	1,354,639	17,415,611	17,065,190	90,913	1,614,147
C. VENITURI NEFISCALE ( cod 00.13+00.14)	2900	28,375,000	22,767,570	18,770,250	1,354,639	17,415,611	17,065,190	90,913	1,614,147
C1. VENITURI DIN PROPRIETATE (cod 30.10+31.10)	3000	943,600	735,490	253,672	33,999	219,673	192,398		61,274
Venituri din proprietate (cod 30.10.05+30.10.08+30.10.09+30.10.50)	3010	942,600	734,490	253,655	33,999	219,656	192,381		61,274
Venituri din concesiuni si inchirieri (cod 30.10.05.30)	301005	900,600	703,490	253,284	33,999	219,285	192,010		61,274
Alte venituri din concesiuni si inchirieri de catre institutiile publice	30100530	900,600	703,490	253,284	33,999	219,285	192,010		61,274
Alte venituri din proprietate	301050	42,000	31,000	371		371	371		
Venituri din dobânzi (cod 31.10.03)	3110	1,000	1,000	17		17	17		
Alte venituri din dobânzi	311003	1,000	1,000	17		17	17		
C2. VANZARI DE BUNURI SI SERVICII (cod 33.10+34.10+35.10+36.10+37.10)	3300	27,431,400	22,032,080	18,516,578	1,320,640	17,195,938	16,872,792	90,913	1,552,873
Venituri din prestari de servicii si alte activitati (cod 33.10.05+33.10.08+33.10.09+33.10.13+ 33.10.14+ 33.10.16+33.10.17+33.10.19 la 33.10.21+33.10.30 la 33.10.32+33.10.50)	3310	27,171,000	21,808,680	18,399,934	1,320,640	17,079,294	16,756,148	90,913	1,552,873
Taxe si alte venituri in invatamant	331005	4,558,260	3,431,190	1,756,544	27,241	1,729,303	1,716,946		39,598
Venituri din prestari de servicii	331008	2,777,000	2,657,000	2,228,035	180,919	2,047,116	1,996,203		231,832
Contributia elevilor si studentilor pentru internate, camine si cantine.	331014	1,757,640	1,370,640	932,359	7,139	925,220	923,998		8,361
Venituri din valorificarea produselor obtinute din activitatea proprie sau anexa	331016	227,000	170,000	136,724	46,022	90,702	120,193		16,531
Venituri din organizarea de cursuri de calificare si conversie profesionala, specializare si perfectionare	331017	45,500	30,000	8,285		8,285	8,285		

A	B	1	2	3=4+5	4	5	6	7	8=3-6-7
Venituri din serbari si spectacole scolare, manifestari culturale, artistice si sportive	331019	300,000	300,000	262,563	5,359	257,204	162,640	90,913	9,010
Venituri din contractele incheiate cu casele de asigurari sociale de sanatate	331021	13,501,000	10,674,000	10,686,293	925,506	9,760,787	9,566,813		1,119,480
Venituri din contractele incheiate cu directiile de sanatate publica din sume alocate de la bugetul de stat	331030	1,000,000	900,000	728,673		728,673	728,673		
Venituri din contractele incheiate cu directiile de sanatate publica din sume alocate din veniturile proprii ale Ministerului Sanatatii	331031	445,000	360,000	121,411		121,411	121,411		
Alte venituri din prestari de servicii si alte activitati	331050	2,559,600	1,915,850	1,539,047	128,454	1,410,593	1,410,986		128,061
Diverse venituri (cod 36.10.50)	3610	180,000	159,000	67,356		67,356	67,356		
Alte venituri	361050	180,000	159,000	67,356		67,356	67,356		
Transferuri voluntare, altele decat subventiile (cod 37.10.01+37.10.03+37.10.04+37.10.50)	3710	80,400	64,400	49,288		49,288	49,288		
Donatii si sponsorizari	371001	39,400	37,400	39,288		39,288	39,288		
Varsaminte din sectiunea de functionare pentru finantarea sectiunii de dezvoltare a bugetului local (cu semnul minus)	371003	-7,701,000	-7,691,000	-3,594,126		-3,594,126	-3,594,126		
Varsaminte din sectiunea de functionare	371004	7,701,000	7,691,000	3,594,126		3,594,126	3,594,126		
Alte transferuri voluntare	371050	41,000	27,000	10,000		10,000	10,000		
III. OPERATIUNI FINANCIARE (cod 40.10+41.10)	0016			254,701		254,701	254,701		
Încasari din rambursarea împrumuturilor acordate (cod. 40.10.15+40.10.16)	4010			254,701		254,701	254,701		
Sume utilizate din excedentul anului precedent pentru efectuarea de cheltuieli (cod. 40.10.15.01+40.10.15.02)	401015			254,701		254,701	254,701		
Sume utilizate de administratiile locale din excedentul anului precedent pentru sectiunea de functionare	40101501			254,701		254,701	254,701		
IV. SUBVENTII (cod 00.18)	4100	16,308,000	14,728,000	10,106,200		10,106,200	10,106,200		
SUBVENTII DE LA ALTE NIVELE ALE ADMINISTRATIEI PUBLICE (cod 42.10+43.10)	0018	500,000	500,000	170,000		170,000	170,000		
Subvenții de la alte administratii (cod 43.10.09+43.10.10+43.10.14 la 43.10.17+43.10.19)	4310	16,308,000	14,728,000	10,106,200		10,106,200	10,106,200		
Subventii pentru institutii publice	431009	14,708,000	13,128,000	9,030,200		9,030,200	9,030,200		
Subventii din bugetele locale pentru finantarea cheltuielilor curente din domeniul sanatatii	431010	1,100,000	1,100,000	906,000		906,000	906,000		
Subventii din bugetele locale pentru finantarea cheltuielilor de capital in domeniul sanatatii	431014	500,000	500,000	170,000		170,000	170,000		
VENITURILE SECTIUNII DE FUNCTIONARE (cod 00.02+00.16+00.17) - TOTAL	000110	36,482,000	29,304,570	25,367,025	1,354,639	24,012,386	23,661,965	90,913	1,614,147
I. VENITURI CURENTE (cod 00.03+00.12)	0002	20,674,000	15,076,570	15,176,124	1,354,639	13,821,485	13,471,064	90,913	1,614,147

A	B	1	2	3=4+5	4	5	6	7	8=3-6-7
C. VENITURI NEFISCALE (cod 00.13+00.14)	2900	20,674,000	15,076,570	15,176,124	1,354,639	13,821,485	13,471,064	90,913	1,614,147
C1. VENITURI DIN PROPRIETATE (cod 30.10 +31.10)	3000	943,600	735,490	253,672	33,999	219,673	192,398		61,274
Venituri din proprietate (cod 30.10.05+30.10.08+30.10.09+30.10.50)	3010	942,600	734,490	253,655	33,999	219,656	192,381		61,274
Venituri din concesiuni si inchirieri (cod 30.10.05.30)	301005	900,600	703,490	253,284	33,999	219,285	192,010		61,274
Alte venituri din concesiuni si inchirieri de catre institutiile publice	30100530	900,600	703,490	253,284	33,999	219,285	192,010		61,274
Alte venituri din proprietate	301050	42,000	31,000	371		371	371		
Venituri din dobânzi (cod 31.10.03)	3110	1,000	1,000	17		17	17		
Alte venituri din dobânzi	311003	1,000	1,000	17		17	17		
C2. VANZARI DE BUNURI SI SERVICII (cod 33.10+34.10+35.10+36.10+37.10)	3300	19,730,400	14,341,080	14,922,452	1,320,640	13,601,812	13,278,666	90,913	1,552,873
Venituri din prestari de servicii si alte activitati (cod 33.10.05+33.10.08+33.10.09+33.10.13+ 33.10.14 +33.10.16+33.10.17 +33.10.19 la 33.10.21+33.10.30 la 33.10.32+33.10.50)	3310	27,171,000	21,808,680	18,399,934	1,320,640	17,079,294	16,756,148	90,913	1,552,873
Taxe si alte venituri in invatamant	331005	4,558,260	3,431,190	1,756,544	27,241	1,729,303	1,716,946		39,598
Venituri din prestari de servicii	331008	2,777,000	2,657,000	2,228,035	180,919	2,047,116	1,996,203		231,832
Contributia elevilor si studentilor pentru internate, camine si cantine.	331014	1,757,640	1,370,640	932,359	7,139	925,220	923,998		8,361
Venituri din valorificarea produselor obtinute din activitatea proprie sau anexa	331016	227,000	170,000	136,724	46,022	90,702	120,193		16,531
Venituri din organizarea de cursuri de calificare si conversie profesionala, specializare si perfectionare	331017	45,500	30,000	8,285		8,285	8,285		
Venituri din serbari si spectacole scolare, manifestari culturale, artistice si sportive	331019	300,000	300,000	262,563	5,359	257,204	162,640	90,913	9,010
Venituri din contractele incheiate cu casele de asigurari sociale de sanatate	331021	13,501,000	10,674,000	10,686,293	925,506	9,760,787	9,566,813		1,119,480
Venituri din contractele incheiate cu directiile de sanatate publica din sume alocate de la bugetul de stat	331030	1,000,000	900,000	728,673		728,673	728,673		
Venituri din contractele incheiate cu directiile de sanatate publica din sume alocate din veniturile proprii ale Ministerului Sanatatii	331031	445,000	360,000	121,411		121,411	121,411		
Alte venituri din prestari de servicii si alte activitati	331050	2,559,600	1,915,850	1,539,047	128,454	1,410,593	1,410,986		128,061
Diverse venituri (cod 36.10.50)	3610	180,000	159,000	67,356		67,356	67,356		
Alte venituri	361050	180,000	159,000	67,356		67,356	67,356		
Transferuri voluntare, altele decât subventiile (cod 37.10.01+37.10.03+37.10.50)	3710	-7,620,600	-7,626,600	-3,544,838		-3,544,838	-3,544,838		
Donatii si sponsorizari	371001	39,400	37,400	39,288		39,288	39,288		

A	B	1	2	3=4+5	4	5	6	7	8=3-6-7
Varsaminte din sectiunea de functionare pentru finantarea sectiunii de dezvoltare a bugetului local (cu semnul minus)	371003	-7,701,000	-7,691,000	-3,594,126		-3,594,126	-3,594,126		
Alte transferuri voluntare	371050	41,000	27,000	10,000		10,000	10,000		
III. OPERATIUNI FINANCIARE (cod 40.10+41.10)	0016			254,701		254,701	254,701		
Încasari din rambursarea împrumuturilor acordate (cod. 40.10.15)	4010			254,701		254,701	254,701		
Sume utilizate din excedentul anului precedent pentru efectuarea de cheltuieli (cod. 40.10.15.01)	401015			254,701		254,701	254,701		
Sume utilizate de administratiile locale din excedentul anului precedent pentru sectiunea de functionare	40101501			254,701		254,701	254,701		
IV. SUBVENTII (cod 00.18)	4100	15,808,000	14,228,000	9,936,200		9,936,200	9,936,200		
SUBVENTII DE LA ALTE NIVELE ALE ADMINISTRATIEI PUBLICE (cod 42.10+43.10)	0018	15,808,000	14,228,000	9,936,200		9,936,200	9,936,200		
Subventii de la alte administratii (cod 43.10.09+43.10.10+43.10.15)	4310	15,808,000	14,228,000	9,936,200		9,936,200	9,936,200		
Subventii pentru institutii publice	431009	14,708,000	13,128,000	9,030,200		9,030,200	9,030,200		
Subventii din bugetele locale pentru finantarea cheltuielilor curente din domeniul sanatatii	431010	1,100,000	1,100,000	906,000		906,000	906,000		
VENITURILE SECTIUNII DE DEZVOLTARE (cod 00.02+00.15+00.16+00.17+45.10) - TOTAL	000110	8,201,000	8,191,000	3,764,126		3,764,126	3,764,126		
I. VENITURI CURENTE (cod 00.12)	0002	7,701,000	7,691,000	3,594,126		3,594,126	3,594,126		
C. VENITURI NEFISCALE (cod 00.14)	2900	7,701,000	7,691,000	3,594,126		3,594,126	3,594,126		
C2. VANZARI DE BUNURI SI SERVICII (cod 37.10)	3300	7,701,000	7,691,000	3,594,126		3,594,126	3,594,126		
Transferuri voluntare, altele decât subvențiile (cod 37.10.04)	3710	7,701,000	7,691,000	3,594,126		3,594,126	3,594,126		
Varsaminte din sectiunea de functionare	371004	7,701,000	7,691,000	3,594,126		3,594,126	3,594,126		
IV. SUBVENTII (cod 00.18)	4100	500,000	500,000	170,000		170,000	170,000		
SUBVENTII DE LA ALTE NIVELE ALE ADMINISTRATIEI PUBLICE (cod 42.10+43.10)	0018	500,000	500,000	170,000		170,000	170,000		
Subventii de la alte administratii (cod 43.10.14+43.10.16+43.10.17+43.10.19)	4310	500,000	500,000	170,000		170,000	170,000		
Subventii din bugetele locale pentru finantarea cheltuielilor de capital in domeniul sanatatii	431014	500,000	500,000	170,000		170,000	170,000		

Conducatorul institutiei

CATALIN CHERECHES

PRIMAR

Municipiul Bala Mare

Conducatorul compartimentului

financiar-contabil  
CARMEN POP

**CONTUL DE EXECUTIE**  
**A BUGETULUI INSTITUTIILOR PUBLICE SI ACTIVITATILOR FINANTATE INTEGRAL SAU PARTIAL DIN VENITURI PROPRII (DE SUBORDONARE LOCALA) -CHELTUIELI**

la data de 30.09.2015

Cod 21

-lei-

Denumirea indicatorilor *)	Cod indicator	Credite de angajament	Credite bugetare		Angajamente bugetare	Angajamente legale	Plati efectuate	Angajamente legale de platit	Cheltuieli efective
			anuale aprobate la finele perioadei de raportare	trimestriale cumulate					
A	B	1	2	3	4	5	6	7=5-6	8
TOTAL CHELTUIELI - SECTIUNEA DE FUNCTIONARE + SECTIUNEA DE DEZVOLTARE (cod 50.10+59.10+63.10+70.10+74.10+79.10)	4910	10,506,000	45,244,000	38,056,570	45,244,000	45,244,000	27,008,089	18,235,911	24,011,528
Partea III-a CHELTUIELI SOCIAL-CULTURALE (cod 65.10+66.10+67.10+68.10)	6310	150,000	29,304,000	23,735,570	29,304,000	29,304,000	17,358,918	11,945,082	17,848,138
Invatamant (cod 65.10.03 la 65.10.05+65.10.07+65.10.11+65.10.50)	6510		8,644,000	6,712,570	8,644,000	8,644,000	3,096,770	5,547,230	3,098,344
Invaatamant prescolar si primar (cod 65.10.03.01+65.10.03.02)	651003		4,315,000	3,215,740	4,315,000	4,315,000	1,594,019	2,720,981	1,631,707
Invatamant prescolar	65100301		4,315,000	3,215,740	4,315,000	4,315,000	1,594,019	2,720,981	1,631,707
Invatamant secundar (cod 65.10.04.01 la 65.10.04.03)	651004		4,329,000	3,496,830	4,329,000	4,329,000	1,502,751	2,826,249	1,466,637
Invatamant secundar inferior	65100401		220,500	192,640	220,500	220,500	15,668	204,832	50,701
Invatamant secundar superior	65100402		4,108,500	3,304,190	4,108,500	4,108,500	1,487,083	2,621,417	1,415,936
Sanatate (66.10.06+66.10.08+66.10.50)	6610		17,070,000	13,958,000	17,070,000	17,070,000	11,853,687	5,216,313	12,231,235
Servicii medicale in unitati sanitare cu paturi (cod 66.10.06.01+66.10.06.03)	661006		17,070,000	13,958,000	17,070,000	17,070,000	11,853,687	5,216,313	12,231,235
Spitale generale	66100601		17,070,000	13,958,000	17,070,000	17,070,000	11,853,687	5,216,313	12,231,235
Cultura, recreere si religie (cod 67.10.03+67.10.05+67.10.50)	6710	150,000	3,590,000	3,065,000	3,590,000	3,590,000	2,408,461	1,181,539	2,518,559
Servicii culturale (cod 67.10.03.03 la 67.10.03.07+67.10.03.09 la 67.10.03.11+67.10.03.14+67.10.03.15+67.10.03.30))	671003	150,000	3,590,000	3,065,000	3,590,000	3,590,000	2,408,461	1,181,539	2,518,559
Institutii publice de spectacole si concerte	67100304	150,000	3,590,000	3,065,000	3,590,000	3,590,000	2,408,461	1,181,539	2,518,559
Partea IV-a SERVICII SI DEZVOLTARE PUBLICA,	6910	10,356,000	15,940,000	14,321,000	15,940,000	15,940,000	9,649,171	6,290,829	6,163,390


A	B	1	2	3	4	5	6	7=5-6	8
LOCUINTE, MEDIU SI APE (cod 70.10+74.10)									
Locuinte, servicii si dezvoltare publica (cod 70.10.03+70.10.04+70.10.50)	7010	10,356,000	15,940,000	14,321,000	15,940,000	15,940,000	9,649,171	6,290,829	6,163,390
Alte servicii in domeniul locuintelor, serviciilor si dezvoltarii comunale	701050	10,356,000	15,940,000	14,321,000	15,940,000	15,940,000	9,649,171	6,290,829	6,163,390
CHELTUIELILE SECTIUNII DE FUNCTIONARE (cod 50.10+59.10+63.10+70.10+74.10+79.10)	4910		37,043,000	29,865,570	37,043,000	37,043,000	23,245,403	13,797,597	22,988,673
Partea III-a CHELTUIELI SOCIAL-CULTURALE (cod 65.10+66.10+67.10+68.10)	6310		28,621,000	23,062,570	28,621,000	28,621,000	17,144,438	11,476,562	17,353,136
Invatamant (cod 65.10.03 la 65.10.05+65.10.07+65.10.11+65.10.50)	6510		8,611,000	6,689,570	8,611,000	8,611,000	3,090,770	5,520,230	3,061,142
Invatamant prescolar si primar (cod 65.10.03.01+65.10.03.02)	651003		4,315,000	3,215,740	4,315,000	4,315,000	1,594,019	2,720,981	1,631,707
Invatamant prescolar	65100301		4,315,000	3,215,740	4,315,000	4,315,000	1,594,019	2,720,981	1,631,707
Invatamant secundar (cod 65.10.04.01 la 65.10.04.03)	651004		4,296,000	3,473,830	4,296,000	4,296,000	1,496,751	2,799,249	1,429,435
Invatamant secundar inferior	65100401		220,500	192,640	220,500	220,500	15,668	204,832	50,701
Invatamant secundar superior	65100402		4,075,500	3,281,190	4,075,500	4,075,500	1,481,083	2,594,417	1,378,734
Sanatate (66.10.06+66.10.08+66.10.50)	6610		16,570,000	13,458,000	16,570,000	16,570,000	11,685,127	4,884,873	11,829,678
Servicii medicale in unitati cu paturi (cod 66.10.06.01+66.10.06.03)	661006		16,570,000	13,458,000	16,570,000	16,570,000	11,685,127	4,884,873	11,829,678
Spitale generale	66100601		16,570,000	13,458,000	16,570,000	16,570,000	11,685,127	4,884,873	11,829,678
Cultura, recreere si religie (cod 67.10.03+67.10.05+67.10.50)	6710		3,440,000	2,915,000	3,440,000	3,440,000	2,368,541	1,071,459	2,462,316
Servicii culturale (cod 67.10.03.03 la 67.10.03.07+ 67.10.03.09 la 67.10.03.11+67.10.03.14+ 67.10.03.15+ 67.10.03.30)	671003		3,440,000	2,915,000	3,440,000	3,440,000	2,368,541	1,071,459	2,462,316
Instituti publice de spectacole si concerte	67100304		3,440,000	2,915,000	3,440,000	3,440,000	2,368,541	1,071,459	2,462,316
Partea IV-a SERVICII SI DEZVOLTARE PUBLICA, LOCUINTE, MEDIU SI APE (cod 70.10+74.10)	6910		8,422,000	6,803,000	8,422,000	8,422,000	6,100,965	2,321,035	5,635,537
Locuinte, servicii si dezvoltare publica (cod 70.10.03+70.10.04+70.10.50)	7010		8,422,000	6,803,000	8,422,000	8,422,000	6,100,965	2,321,035	5,635,537
Alte servicii in domeniul locuintelor, serviciilor si dezvoltarii comunale	701050		8,422,000	6,803,000	8,422,000	8,422,000	6,100,965	2,321,035	5,635,537
CHELTUIELILE SECTIUNII DE DEZVOLTARE (cod 50.10+59.10+63.10+70.10+74.10+79.10)	4910	10,506,000	8,201,000	8,191,000	8,201,000	8,201,000	3,762,686	4,438,314	1,022,855
Partea III-a CHELTUIELI SOCIAL-CULTURALE (cod 65.10+66.10+67.10+68.10)	6310	150,000	683,000	673,000	683,000	683,000	214,480	468,520	495,002
Invatamant (cod 65.10.03 la 65.10.05+65.10.07+65.10.11+65.10.50)	6510		33,000	23,000	33,000	33,000	6,000	27,000	37,202

A	B	1	2	3	4	5	6	7=5-6	8
65.10.11+65.10.50)									
Invatamant secundar (cod 65.10.04.01 la 65.10.04.03)	651004		33,000	23,000	33,000	33,000	6,000	27,000	37,202
Invatamant secundar superior	65100402		33,000	23,000	33,000	33,000	6,000	27,000	37,202
Sanatate (66.10.06+66.10.08+66.10.50)	6610		500,000	500,000	500,000	500,000	168,560	331,440	401,557
Servicii medicale in unitati cu paturi (cod 66.10.06.01+66.10.06.03)	661006		500,000	500,000	500,000	500,000	168,560	331,440	401,557
Spitale generale	66100601		500,000	500,000	500,000	500,000	168,560	331,440	401,557
Cultura, recreere si religie (cod 67.10.03+67.10.05+67.10.50)	6710	150,000	150,000	150,000	150,000	150,000	39,920	110,080	56,243
Servicii culturale (cod 67.10.03.03 la 67.10.03.07+ 67.10.03.09 la 67.10.03.11+ 67.10.03.14+ 67.10.03.15+ 67.10.03.30)	671003	150,000	150,000	150,000	150,000	150,000	39,920	110,080	56,243
Institutii publice de spectacole si concerte	67100304	150,000	150,000	150,000	150,000	150,000	39,920	110,080	56,243
Partea IV-a SERVICII SI DEZVOLTARE PUBLICA, LOCUINTE, MEDIU SI APE (cod 70.10+74.10)	6910	10,356,000	7,518,000	7,518,000	7,518,000	7,518,000	3,548,206	3,969,794	527,853
Locuinte, servicii si dezvoltare publica (cod 70.10.03+70.10.04+70.10.50)	7010	10,356,000	7,518,000	7,518,000	7,518,000	7,518,000	3,548,206	3,969,794	527,853
Alte servicii in domeniul locuintelor, serviciilor si dezvoltarii comunale	701050	10,356,000	7,518,000	7,518,000	7,518,000	7,518,000	3,548,206	3,969,794	527,853

Nota: Se detaliaza pe structura clasificatiei economice (Anexa 7)

Conducatorul institutiei

CATALIN CHERECHES



Conducatorul compartimentului financiar-contabil

CARMEN POP

## CONTUL DE EXECUTIE A BUGETULUI CREDITELOR INTERNE- CHELTUIELI

la data de 30.09.2015

Cod 21

-lei-

Denumirea indicatorilor *)	Cod indicator	Credite de angajament	Credite bugetare		Angajamente bugetare	Angajamente legale	Plati efectuate	Angajamente legale de platit	Cheltuieli efective
			initiale	definitive					
A	B	1	2	3	4	5	6	7=5-6	8
TOTAL CHELTUIELI (cod 50.07+59.07+63.07+70.07+74.07.79.07)	4907		37,235,000	34,571,000	37,235,000	37,235,000	16,886,258	20,348,742	
Partea IV-a SERVICII SI DEZVOLTARE PUBLICA, LOCUINTE,MEDIU SI APE (cod 70.07+74.07)	6907		16,000,000	16,000,000	16,000,000	16,000,000	11,178,614	4,821,386	
Locuinte, servicii si dezvoltare publica (cod 70.07.03+70.07.05 la 70.07.07+70.07.50)	7007		16,000,000	16,000,000	16,000,000	16,000,000	11,178,614	4,821,386	
Alte servicii în domeniile locuintelor, serviciilor si dezvoltarii comunale	700750		16,000,000	16,000,000	16,000,000	16,000,000	11,178,614	4,821,386	
Partea V-a ACTIUNI ECONOMICE (cod 80.07+81.07+83.07+84.07+ 87.07)	7907		21,235,000	18,571,000	21,235,000	21,235,000	5,707,644	15,527,356	
Agricultura, silvicultura, piscicultura si vanatoare (cod 83.07.03)	8307		542,000	542,000	542,000	542,000		542,000	
Agricultura (cod 83.07.03.03+83.07.03.07+83.07.03.30)	830703		542,000	542,000	542,000	542,000		542,000	
Alte cheltuieli în domeniul agriculturii	83070330		542,000	542,000	542,000	542,000		542,000	
Transporturi (cod 84.07.03+ 84.07.06+84.07.50 )	8407		20,693,000	18,029,000	20,693,000	20,693,000	5,707,644	14,985,356	
Transport rutier (cod 84.07.03.01 la 84.07.03.03)	840703		20,693,000	18,029,000	20,693,000	20,693,000	5,707,644	14,985,356	
Transport in comun	84070302		1,493,000	1,493,000	1,493,000	1,493,000	703,190	789,810	
Strazi	84070303		19,200,000	16,536,000	19,200,000	19,200,000	5,004,454	14,195,546	
CHELTUIELILE SECTIUNII DE DEZVOLTARE(cod 50.07+59.07+63.07+70.07+7407+79.07)	4907		37,235,000	34,571,000	37,235,000	37,235,000	16,886,258	20,348,742	
Partea IV-a SERVICII SI DEZVOLTARE PUBLICA, LOCUINTE,MEDIU SI APE (cod 70.07+74.07)	6907		16,000,000	16,000,000	16,000,000	16,000,000	11,178,614	4,821,386	
Locuinte, servicii si dezvoltare publica (cod	7007		16,000,000	16,000,000	16,000,000	16,000,000	11,178,614	4,821,386	




A	B	1	2	3	4	5	6	7=5-6	8
70.07.03+70.07.05+70.07.06+70.07.07+70.07.50)									
Alte servicii în domeniile locuintelor, serviciilor si dezvoltarii comunale	700750		16,000,000	16,000,000	16,000,000	16,000,000	11,178,614	4,821,386	
Partea V-a ACTIUNI ECONOMICE (cod 80.07+81.07+83.07+84.07+ 87.07)	7907		21,235,000	18,571,000	21,235,000	21,235,000	5,707,644	15,527,356	
Agricultura, silvicultura, piscicultura si vanatoare (cod 83.07.03)	8307		542,000	542,000	542,000	542,000		542,000	
Agricultura (cod 83.07.03.03+83.07.03.07+83.07.03.30)	830703		542,000	542,000	542,000	542,000		542,000	
Alte cheltuieli în domeniul agriculturii	83070330		542,000	542,000	542,000	542,000		542,000	
Transporturi (cod 84.07.03+84.07.06+84.07.50D)	8407		20,693,000	18,029,000	20,693,000	20,693,000	5,707,644	14,985,356	
Transport rutier (cod 84.07.03.01 la 84.07.03.03)	840703		20,693,000	18,029,000	20,693,000	20,693,000	5,707,644	14,985,356	
Transport in comun	84070302		1,493,000	1,493,000	1,493,000	1,493,000	703,190	789,810	
Strazi	84070303		19,200,000	16,536,000	19,200,000	19,200,000	5,004,454	14,195,546	

**Nota: Se detaliaza pe structura clasificatiei economice (Anexa 7)**

**Conducatorul institutiei**

**CATALIN CHERECHES**



**Conducatorul compartimentului**

**financiar-contabil  
CARMEN POP**

## CONTUL DE EXECUTIE A BUGETULUI FONDURILOR EXTERNE NERAMBURSABILE- VENITURI

la data de 30.09.2015


Cod 20

-lei-

Denumirea indicatorilor	Cod indicator	Credite bugetare		Drepturi constatate			Incasari realizate	Stingeri pe alte cai decat incasari	Drepturi constatate de incasat
		anuale aprobate la finele perioadei de raportare	trimestriale cumulate	Total, din care:	din anii precedenti	din anul curent			
A	B	1	2	3=4+5	4	5	6	7	8=3-6-7
TOTAL VENITURI ALE SECTIUNII DE DEZVOLTARE (cod 00.02+00.16+00.17 + 45.08)	000108	3,945,000	3,415,000	1,337,940		1,337,940	1,337,940		
IV. SUBVENTII (cod 44.08+00.18)	0017	592,000	512,000	200,691		200,691	200,691		
Subventii de la alte nivele ale administratiei publice (cod 42.08)	0018	592,000	512,000	200,691		200,691	200,691		
Subventii de la bugetul de stat	4208	592,000	512,000	200,691		200,691	200,691		
Cofinantare publica acordata in cadrul mecanismului SEE	420860	352,000	352,000	161,372		161,372	161,372		
Cofinantare publica acordata in cadrul mecanismului norvegian	420861	240,000	160,000	39,319		39,319	39,319		
Sume primite de la UE/alti donatori in contul platilor efectuate si prefinantari ( cod 45.08.17+45.08.18+45.08.21)	4508	3,353,000	2,903,000	1,137,249		1,137,249	1,137,249		
Mecanismul financiar SEE ( cod 45.08.17.03)	450817	1,993,000	1,993,000	914,441		914,441	914,441		
Prefinantare	45081703	1,993,000	1,993,000	914,441		914,441	914,441		
Mecanismul financiar norvegian ( cod 45.08.18.03)	450818	1,360,000	910,000	222,808		222,808	222,808		
Prefinantare	45081803	1,360,000	910,000	222,808		222,808	222,808		

Conducatorul institutiei

CATALIN CHERECHES



Conducatorul compartimentului

financiar-contabil

CARMEN POP

## CONTUL DE EXECUTIE A BUGETULUI FONDURILOR EXTERNE NERAMBURSABILE- CHELTUIELI

la data de 30.09.2015

Cod 21

-lei-

Denumirea indicatorilor *)	Cod indicator	Credite de angajament	Credite bugetare		Angajamente bugetare	Angajamente legale	Plati efectuate	Angajamente legale de platit	Cheltuieli efective
			anuale aprobate la finele perioadei de raportare	trimestriale cumulate					
A	B	1	2	3	4	5	6	7=5-6	8
TOTAL CHELTUIELI ALE SECTIUNII DE DEZVOLTARE (50.08+59.08+63.08+70.08+74.08+79.08)	4908		3,945,000	3,415,000	3,945,000	3,945,000	405,823	3,539,177	490,504
Partea III-a CHELTUIELI SOCIAL-CULTURALE (cod 65.08+66.08+67.08+68.08)	6308		3,945,000	3,415,000	3,945,000	3,945,000	405,823	3,539,177	490,504
Invatamant (cod 65.08.03 la 65.08.05+65.08.07+65.08.11+65.08.50)	6508		645,000	645,000	645,000	645,000	207,551	437,449	290,920
Învatamânt secundar (cod 65.08.04.01 la 65.08.04.03)	650804		645,000	645,000	645,000	645,000	207,551	437,449	290,920
Învatamânt secundar inferior	65080401		376,000	376,000	376,000	376,000	136,385	239,615	74,057
Învatamânt secundar superior	65080402		269,000	269,000	269,000	269,000	71,166	197,834	216,863
Cultura, recreere si religie (cod 67.08.03+67.08.05+67.08.06+67.08.50)	6708								6,566
Servicii recreative si sportive (cod 67.08.05.01 la 67.08.05.03)	670805								6,566
Sport	67080501								6,482
Tineret	67080502								84
Asigurari si asistenta sociala (cod 68.08.02+68.08.04 la 68.08.06+68.08.11+68.08.15+68.08.50)	6808		3,300,000	2,770,000	3,300,000	3,300,000	198,272	3,101,728	193,018
Alte cheltuieli in domeniul asigurarilor si asistentei sociale	680850		3,300,000	2,770,000	3,300,000	3,300,000	198,272	3,101,728	193,018

**Nota: Se detaliaza pe structura clasificatiei economice (Anexa 7)**

**Conducatorul institutiei**

**CATALIN CHERECHES**

**Conducatorul compartimentului**

**financiar-contabil**

**CARMEN POP**

